



AINA GROUP OYJ

Vuosikertomus 2009



AINA

SISÄLTÖ

- 3 Aina Group lyhyesti, yhtiö rakenne
- 4 Keskeisimmät tiedotteet 2009
- 5 Avainluvut graafisesti
- 6 Hallituksen puheenjohtajan ja toimitusjohtajan katsaus
- 8 Strategia
- 9 Arvot
- 10 Medialiiketoiminta
- 12 ICT-liiketoiminta
- 14 Henkilöstö
- 16 Yhtiön hallinnointi
- 19 Osakkeet ja osakkeenomistajat

- 22 Hallituksen toimintakertomus
- 25 Konsernin laaja tuloslaskelma, IFRS
- 26 Konsernin tase, IFRS
- 27 Konsernin rahavirtalaskelma, IFRS
- 28 Konsernin oman pääoman täsmäytyslaskelma
- 29 Konsernintilinpäätöksen liitetiedot
- 44 Emoyhtiön tase, FAS
- 45 Emoyhtiön tuloslaskelma, FAS
- 46 Emoyhtiön rahoituslaskelma, FAS
- 47 Emoyhtiön tilinpäätöksen liitetiedot, FAS
- 53 Hallituksen osinkoehdotus
- 54 Tilintarkastuskertomus

- 55 Tunnuslukujen laskentaperiaatteet, Avainluvut
- 56 Hallitus
- 57 Tietoa osakkeenomistajille
- 58 Johtoryhmä
- 59 Yhteystiedot

AINA Group lyhyesti

AINA GROUP -KONSERNI on kuluttajien ja yritysten viestintäratkaisujen toimittaja, jolla on kaksi liiketoiminta-aluetta: media ja ICT. Tavoitteenamme on tarjota kiinnostavinta sisältöä, parhaat palvelut moderniin viestintään ja liiketoiminta-alueidemme parasta asiakaspalvelua. Konsernin liikevaihto vuonna 2009 oli 98,8 milj. euroa ja sen palveluksessa oli keskimäärin 451 henkilöä kokoaikaiseksi muutettuna.

KONSERNIN AVAINLUVUT

	2009	2008
Liikevaihto, T€	98 843	105 319
Liiketulos, T€	-251	-3 406
Tilikauden tulos, T€	-366	-3 920
Tulos/osake, €	-6	-67
Tuotekehitys- ja tutkimusmenot, T€	2 161	2 620
Bruttoinvestoinnit, T€	4 567	6 090
Omavaraisuusaste, %	39	39
Henkilöstö työsuhteessa keskimäärin	672	713
Henkilöstö keskimäärin kokoaikaiseksi muutettuna	451	508

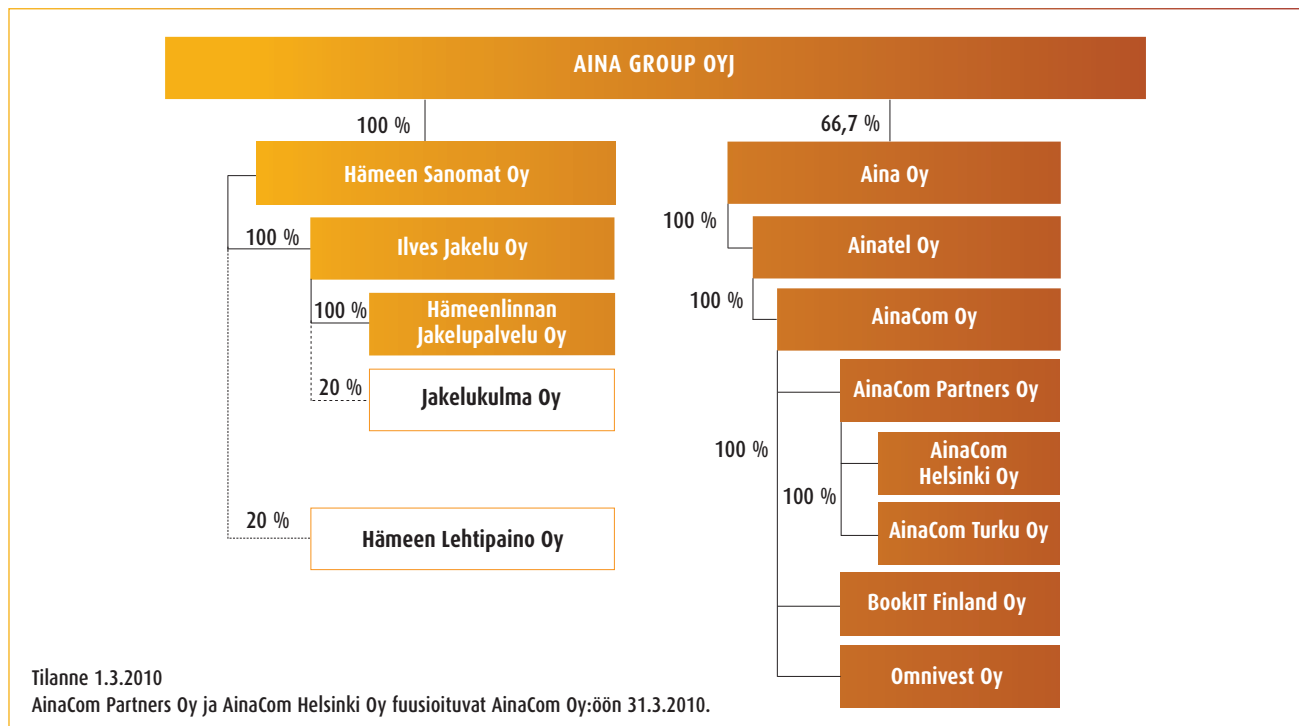
Konsernin emoyhtiö on Aina Group Oyj. Konsernin medialiiketoimintaa harjoittaa Hämeen Sanomat Oy tytäryhtiöineen ja ICT-liiketoimintaa AinaCom Oy tytäryhtiöineen.

AinaComin päätoimipaikat ovat Hämeenlinnassa ja Espoossa, jonka lisäksi sillä on yritysmyyntiyksiköt Turussa, Tampereella, Lahdessa, Lohjalla, Riihimäellä ja Porissa. Omien toimipisteiden lisäksi AinaComilla on myyntiedustus- ja jälleenmyyntikumppaneita eri puolella Suomea.

AinaCom toimii myös virtuaaliverkko-operaattorina.

Medialiiketoimintaan kuuluvat maakuntalehti Hämeen Sanomat, kaupunkilehdet Hämeenlinnan Kaupunkiutiset ja Hämeenlinnan Viikkoutiset, paikallisradio Iskelmä Janne, varhaisjakelua harjoittava Ilves Jakelu Oy, suorajakelua harjoittava Hämeenlinnan Jakelupalvelu Oy sekä osakkuusyhtiönä Hämeen Lehtipaino Oy. Medialiiketoimintaa harjoitetaan Hämeenlinnan seudulla.

Konsernin strategian kolme painopistealuetta ovat monimediainen kuluttajaliiketoiminta, yrityksille suunnattu aito ICT-liiketoiminta ja medialiiketoiminta.



KESKEISIMMÄT tiedotteet 2009

9.1. AinaCom Oy ja 5+ Fiveplus Oy toivat markkinoille 5+ Fiveplus -nimisen prepaid-matkapuhelinliittymän, jonka kaikki palvelut ovat saatavilla venäjänkielisenä.

2.2. OTK Jukka Timonen nimitettiin AinaCom Partners Oy:n myyntijohtajaksi. AinaCom Oy rakentaa tytäryhtiönsä AinaCom Partners Oy:n alle kumppanuusverkostoa, johon kuuluu yhteisyrityksiä, jälleenmyyjä ja agentteja. Tavoitteena on kattaa kumppaniverkostolla maamme suurimmat kaupungit vuoden toisen neljänneksen loppuun mennessä.

3.2. Aina Group -konsernin hallinnossa ja ICT-liiketoiminnassa 20.1. käynnistetyt yhteistoimintaneuvottelut päätettiin. Neuvotteluissa päästiin sopimukseen nk. pekkasvapaiden poistamisesta ja lomarahojen vaihtamisesta kesälomien 2009 osalta vapaaksi. Samassa yhteydessä tehtiin sopimukset siirtymisestä liukuvaan työaikaan.

Neuvottelujen aiheena oli myös koko henkilökunnan enintään kahden viikon lomautus vuonna 2009 taloudellisilla perusteilla. Työnantaja tarkastelee tarvetta lomautukseen ensimmäisen kerran viimeistään kesäkuussa, mutta pyrkii välttämään lomautusta, jos se on mahdollista. Työnantaja antoi puolestaan sitoumuksen, ettei se aloita yt-neuvotteluja koskien irtisanomisia ja lomauttamisia ennen huhtikuuta 2010.

3.2. AinaCom Oy solmi Vakka-Suomen Puhelin Oy / VSP-konsernin kanssa strategisen pitkäaikaisen yhteistyösopimuksen koskien yhteistyötä mobiilipalveluissa, IT-palveluissa ja operaattoripalveluissa.

13.2. Kimmo Kavander nimitettiin AinaCom Turku Oy:n toimitusjohtajaksi 1.2.2009 alkaen.

12.3. Seutukeskus Oy Häme valitsi AinaCom Oy:n tietoliikennepalveluiden toimittajaksi. Sopimus kattaa käytännössä koko Hämeenlinnan seudun kunnalliset organisaatiot esim. kunnat, kuntayhtymät kuten sairaanhoitopiiriin ja oppilaitokset, kunnalliset osakeyhtiöt ja säätiöt.

9.4. AinaCom tarjoaa yritysten virtuaalivaihdelpalveluun markkinoiden monipuolisimmat numerointimahdollisuudet. AinaComin virtuaalivaihdelpalvelu Aina Puhepalvelin, joka perustuu Nokia Siemens Networks Oy:n teknologiaan, tarjoaa asiakkaalle markkinoiden joustavimmat numerointimahdollisuudet. Sen alaliittyminä voidaan käyttää sekä matkapuhelinnumeroita että lankaverkon numeroita.

11.5. AinaCom uudisti ICT-liiketoiminnan organisaatiotaan. ICT-liiketoiminnasta vastaavana johtajana ja AinaCom Oy:n toimitusjohtajana toimii konsernin emoyhtiön Aina Group Oyj:n toimitusjohtaja Jaakko Nevanlinna.

Kalle Tarpila nimitettiin AinaCom Oy:n varatoimitusjohtajaksi vastualueenaan Tuotteet, palvelut ja verkot.

Myyntitoimintojen johtoryhmän muodostavat Jaakko Nevanlinna, Juhani Puuronen, Janne Vainio, Seppo Lamminaho, Kalle Tarpila, konsernin talousjohtaja Hannamajja Reunanen ja konsernin hallintojohtaja Katri Pietilä.

Tuotteet, palvelut ja verkot -toimintojen johtoryhmän muodostavat Kalle Tarpila, Kari Tavisalo, Matti Vihervuori, Markku Syvänen, Jouni Vaahtera, Hannamajja Reunanen ja henkilöstön edustajana Merja Penttinen.

14.9. AinaCom Oy tarjoaa ensimmäisenä matkapuhelinoperaattorina mahdollisuuden ladata GoMobile prepaid -liittymäänsä puheai- kaa toisesta matkapuhelin- tai lankaliittymästä.

28.9. Hämeen Sanomat -alakonsernissa käynnistettiin toimenpiteet, joiden tavoitteena oli tehostaa alakonsernin kaupunkilehtien toimintoja. Hämeen Sanomat Oy:n tytäryhtiöt Hämeenlinnan Kaupunkiutiset Oy ja Hämeenlinnan Viikkouutiset Oy sulautetaan juridisesti emoyhtiönsä 1.1.2010. Hämeenlinnan Kaupunkiutisten toiminta siirretään marraskuussa keskustan vuokratiloista Hämeen Sanomien omaan toimitaloon Kajamäkeen.

20.10. Aina Group -konsernin hallinnossa ja ICT-liiketoiminnassa käytiin alkuvuodesta yhteistoimintaneuvottelut, joissa käsiteltiin enintään kahden viikon lomautus vuonna 2009 taloudellisilla perusteilla. Työnantaja ilmoitti tuolloin tarkastelevansa lomautustarvetta vuoden aikana, mutta pyrkivänsä välttämään lomautuksen. Työnantaja ilmoitti tänään, että ko. lomautusta ei toteuteta.

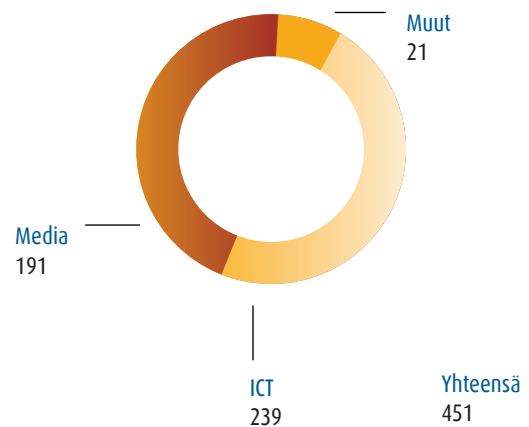
16.12. AinaCom Oy ja Länsilinkki Oy sopivat Länsilinkin suorittaman AinaComin perinteisten puhelinkeskusten operoinnin laajentamisesta ja keskittämisestä siten, että Länsilinkki operoi kaikki AinaComin käytössä olevat kiinteän verkon keskustekniikat ja niiden asiakasliittymät.

AVAINLUVUT graafisesti

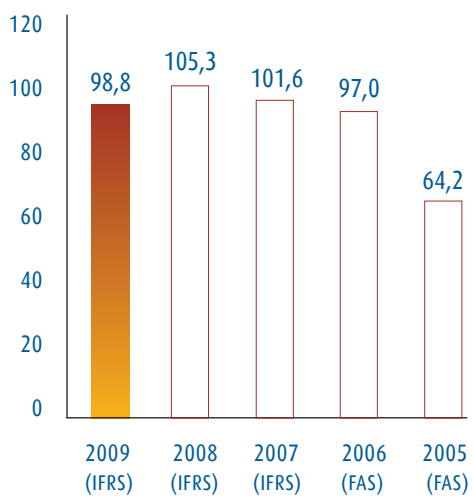
LIKEVAIHDON JAKAUMA V. 2009, %



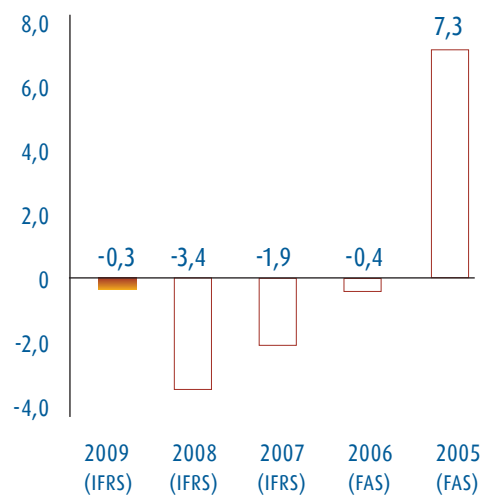
HENKILÖSTÖ KESKIMÄÄRIN KOKOAIKAISEKSI MUUTETTUNA V. 2009



LIKEVAIHTO, MILJ. EUROA



LIKEVOITTO/-TAPPIO, MILJ. EUROA



Hallituksen puheenjohtajan ja toimitusjohtajan **KATSAUS**

KULUNUT VUOSI OLI yleismaailmallisen taloustilanteen vuoksi erittäin haasteellinen. Suomi kärsi erityisesti vientimarkkinoiden romahtamisesta ja taantumasta elpyminen kestää kauemmin kuin monissa muissa maissa. Taloudellinen epävarmuus näkyi kaikissa asiakassegmenteissä. Kuluttajat olivat erittäin varovaisia ja yritykset siirsivät tehtäviä investointipäätöksiä uusiin teknologioihin. ICT-alalla viestinnän määrä ja tarpeet eivät ole vähentyneet, vaan mm. matkustamisen vähentymisen vuoksi viestintätarpeet ovat jopa lisääntyneet. Erityisesti videoneuvottelupalveluiden käyttö on moninkertaistunut. Media-alalla taantuma pudotti merkittävästi ilmoitusmyyntiä ja alalla joudutaankin tulevaisuudessa hakemaan uusia liiketoimintamahdollisuuksia sähköisistä palveluista, koska painettujen lehtien ilmoitusmyynti tuskin enää palaa kasvuvuosien tasolle. Aina Groupin media-liiketoiminnassa ilmoitusmyynnin pudotukseen reagoitiin tehokkaalla kustannussäästöprojektilla.

ICT-alalla hintakilpailu oli edelleen rajua. Kuluttajien tuote- ja palvelupaketit sisältävät erinäisiä ilmaisia osia ja kuukausia. Myös yritysmarkkinassa, varsinkin suuremmissa mobiiliasiakkuuksissa, hintakilpailu ajaa jatkuvasti palveluiden ohi. Asiakkaille aidosti hyötyä tuottavien palveluiden kehitys ei ole ollut tarpeeksi nopeaa, joka on myös näkynyt kansainvälisissä tutkimuksissa ja vertailuissa huonoina tuloksina. Palveluiden kehittäminen edellyttää, että verkonvuokraukseen syntyy selkeä tukkumyymintamalli, jonka turvin palveluoperaattorikin voi tehdä liiketoimintaa. Valtion ehdotukset koskien valtakunnallisesti keskittymää verkkorakennetta, jossa huomioidaan myös turvallisuuteen liittyvät seikat, on palveluoperaattorien kannalta oikean suuntaista kehitystä. Alalta puuttuu myös eri toimijoiden avoin yhteistyö uusien palveluiden kehittämisessä. Se loisi uusia palvelukonsepteja, joista myös asiakkaat hyötyisivät. Monet hyvät mahdollisuudet jumittuvat tai jäävät torsoina suurten operaattoreiden lyhytaikaisten tavoitteiden ja markkinaosuuksien suojaamisen jalkoihin.

Media-alalla seuraavat vuodet tuovat tavoitteet uusille sähköisille palveluille. Ilmaisia palveluita ei enää voi loputtomasti jatkaa ja lisätä. Nettisivujen tuomat ilmoitustuotot ovat edelleen vaatimattomalla tasolla verrattuna printtimediaan, eikä toistaiseksi ole löytynyt mallia, jolla tilanne muuttuisi. Myös sähköisessä mediassa kaivataan alan toimijoiden kiinteämpää yhteistyötä, jossa kehitetään asiakkaille niin hyödyllisiä palveluja, että he olisivat valmiita maksamaan niistä.

Aina Groupin osalta vuosi 2009 oli haastavampi kuin tavoitteita asetettaessa ennakoitiin. Tämä johtui osittain markkinatilanteesta. ICT-liiketoiminnassamme lähes kaikki yrityksille tarjottavat ratkaisut ovat muuttuneet palvelupohjaisiksi. Aikaisemmin laitekeskeiset

puhelinvaihteratkaisut ovat vaihtuneet palvelupohjaiseen virtuaalivaihteratkaisuun, Aina Puhepalvelin CTX:ään. Vaikka investointitarve on nyt pienentynyt, on yleinen taloudellinen epävarmuus venyttänyt asiakkaiden päätöksentekoa sekä pienissä että suurissa yrityksissä. Tavoitteenamme on rakentaa valtakunnallisuus yritysmyyntimme kumppaneiden kautta. AinaComilla on oma yritysmyynti Hämeenlinnan ja Espoon lisäksi Turussa, Tampereella, Lahdessa, Lohjalla, Porissa ja Riihimäellä. Valtakunnalliseen jakeluverkostoon kuuluu lähes kolmekymmentä yritystä sisältäen myös Finnet-yhtiöitä. Jakeluverkko rakennettiin tähän laajuuteen viime vuoden aikana ja investoinnin tuloksia saadaan seuraavan kahden vuoden aikana. Älytekstiviestipalveluiden osalta saatiin useita uusia, myös suuria asiakkuuksia ja olemassa olevien asiakkaiden palveluja laajennettiin. Myös pk-yritystarjoomaan lisättiin älytekstiviestiä hyödyntäviä palveluja. Näiden myynti on käynnistynyt alkaneena vuonna. Tärkeä päänavaus älytekstiviestipalvelun osalta tapahtui Hämeen Sanomien toimesta. Hämeen Sanomat myy palvelua lehtitaloille, jotka käyttävät sitä mm. levikkimarkkinoinnissaan. Ensimmäiset sovellukset ja toimitukset tehtiin loppuvuoden aikana. Valitettavasti älytekstiviestipalvelujen hyödyntäminen mm. terveydenhuollossa ja kuntapalveluissa on jäänyt perinteisten toimintatapojen jalkoihin. Hyödyntäminen edellyttäisi reilusti enemmän rohkeutta tehdä radikaalejakin päätöksiä toimintamallien uudistamisesta ja uuden teknologian hyödyntämisestä. Hyvänä esimerkkinä ovat sikainfluenssarokotukset, joihin liittyvät kansalaisten jonotukset olisi voitu minimoida hyödyntämällä älytekstiviestipalvelun ajanvaraustekniikkaa. Palvelua hyödynsi ainoastaan yksi yksityinen lääkäriasema.

Tulevaisuuden näkymät ovat hyvät, mutta haastavat. Panostuksemme uusiin palveluihin ja jakelukanaviin ovat olleet merkittäviä. Taloudellinen taantuma hidasti varsinkin uusien kanavien myynnin kehittämistä. Monia positiivisia merkkejä on ilmassa, mutta silti tulevaisuuden tavoitteet on määriteltävä varovaisesti. ICT-liiketoimintamme sopimuskanta on noussut tavoitteiden mukaisesti ja sen varaan on hyvä rakentaa tulevaisuutta. Siirtyminen laitemyynnistä palvelumyyniin vaikuttaa kuitenkin vielä lähitulevaisuudessa liikevaihtoa vähentävästi, koska kyseiset palvelut jaksotetaan kirjanpidossa osittain sopimuskaudelle ja siten tuleville vuosille.

Terävöittämällä palvelutarjontaamme ja tehostamalla myyntikanaviemme kykyä ratkaista asiakkaidemme toiminnan kehittämisen haasteita tuemme maamme ICT-liiketoiminnan nousua uudelleen maailman kärkipäähän.

Kiitämme kaikkia asiakkaitamme, yhteistyökumppaneita ja Aina Group -konsernin henkilökuntaa vuodesta 2009!



Tapio Hintikka
hallituksen puheenjohtaja

Jaakko Nevanlinna
toimitusjohtaja

STRATEGIA

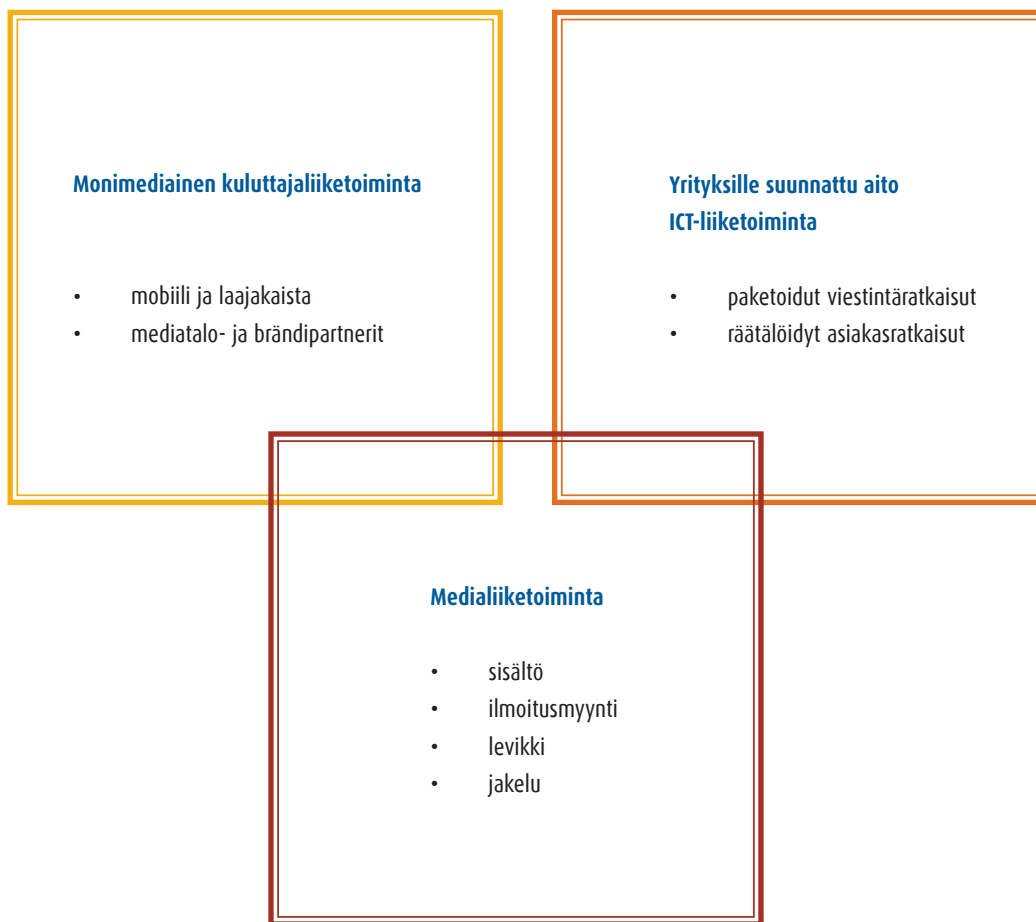
AINA GROUP -KONSERNI on kuluttajien ja yritysten viestintäratkaisujen toimittaja, jolla on kaksi liiketoiminta-aluetta: media ja ICT.

Tavoitteenamme on tarjota kiinnostavinta sisältöä, parhaat palvelut moderniin viestintään ja liiketoiminta-alueidemme parasta asiakaspalvelua.

Medialiiketoiminta toimii läheisessä yhteistyössä ICT-liiketoiminnan kanssa. Se tuo perinteiselle printtimedialle lisämahdollisuuksia laajentaa liiketoimintaansa uusiin tuotteisiin.

ICT-liiketoiminta hyödyntää uusia teknologioita ja panostaa kustannustehokkuuteen. Tärkeätä on tarjota asiakkaille uusia palveluita, joissa korostuvat paikallisen median tuottama sisältö ja jokapäiväistä elämää tukevat palvelut. Oleellista on huolehtia asiakkaista paikallisesti.


STRATEGIAN KOLME PAINOPISTEALUETTA OVAT



ARVOT

AINA GROUPIN NELJÄN ARVON KETJU

Aina Groupin arvoja symboloi arvoketju. Sen toisiinsa liittyvät silmukat kuvaavat jokaisen arvon välttämättömyyttä. Kaiken perustana on reilu yhteistyö ja luotettava paikallisuus, mutta markkinoilla menestymisen ei onnistu ilman uuden luomista ja tuloksellista työntekoa. Arvot nousevat esiin muutostilanteissa. Aina Groupissa rakenteet ja monet toimintatavat on uudistettu tavalla, jonka uskotaan varmistavan yrityksen kilpailuaseman sekä parantavan sen kilpailukykyä voimakasta murrosvaihetta elävällä tieto- ja viestintäalalla.



ARVOSTAMME AINA GROUPISSA

Uuden luominen

Haluamme varmistaa yrityksemme tulevaisuuden rohkeilla ideoilla ja niiden ennakkoluulottomalla toteuttamisella. Uuden luomisessa ovat ratkaisevan tärkeässä asemassa eri aloja edustavien ammattilaistemme erilaiset tietotaustat. Niitä yhdisteltäessä syntyy uutta ja myös päteviä arvioita uutuuksien onnistumisen edellytyksistä.

Reilu yhteistyö

Haluamme tehdä reilua yhteistyötä sekä kumppaneidemme kanssa että talon sisällä, koska meille on tärkeää saada kaikki osaaminen yhteiseen käyttöön. Reilu yhteistyö perustuu keskinäiseen luottamukseen ja arvostukseen sekä rohkeuteen arvioida omia ja toistemme tekemisiä rakentavasti. Tavoitteenamme on yhteistyö, johon jokainen meistä haluaa sitoutua.

Tuloksellisuus

Haluamme sekä menestyä työssämme että työskennellä menestyvässä yrityksessä. Tämä onnistuu, kun jokainen meistä pyrkii työssään mahdollisimman hyviin tuloksiin. Yrityksemme menestys varmistaa oman hyvinvointimme, työmme jatkuvuuden sekä mahdollistaa toimintamme luovan kehittämisen.

Luotettava paikallisuus

Haluamme pitää läheisen suhteen paikallisiin asiakkaisiimme, lukijoihimme ja kuuntelijoihimme. Perinteisellä toimialueellamme Hämeenlinnan seudulla paikallisuus merkitsee meille läsnäoloa ja omaan seutumme liittyvän luotettavan tiedon ja mieleenpainuvien elämysten tuottamista ja välittämistä. Paikallisuus merkitsee myös ajanmukaisten palveluiden ja viestintävälineiden valtakunnallista tarjoamista joko itse tai kumppaniemme kautta yli sadan vuoden perinteitä kunnioittaen ja kunkin seudun elinvoimaa vahvistaen.

MEDIALIIKETOIMINTA

AINA GROUP -KONSERNIN medialiiketoimintaa harjoittaa Hämeen Sanomat Oy tytäryhtiöineen. Hämeen Sanomat -lehti täytti 130 vuotta 8.1.2009.

Medialiiketoimintaan kuuluvat Hämeen Sanomat Oy:n maakuntalehti Hämeen Sanomat, kaupunkilehdet Hämeenlinnan Kaupunkiutiset ja Hämeenlinnan Viikkouutiset, paikallisradio Iskelmä Janne, varhaisjakelua harjoittava Ilves Jakelu Oy ja suorajakelua harjoittava Hämeenlinnan Jakelupalvelu Oy. Konserni on myös vähemmistöosakkaana lehtien painamisesta vastaavassa Hämeen Lehtipaino Oy:ssä sekä varhais- ja suorajakelua Forssan seudulla harjoittavassa Jakelukulma Oy:ssä.

Medialiiketoiminnan tilivuoden 2009 liikevaihto laski edellisvuodesta 1,9 milj. eurolla ja oli 17,4 milj. euroa. Medialiiketoiminta työllisti tilivuonna keskimäärin 191 henkilöä kokoaikaiseksi muutettuna. Vuonna 2009 mediamyyni laski voimakkaasti koko valtakunnassa. Hämeen Sanomat -alakonsernissa menoja sopeutettiin laskeneisiin tuloihin. Alakonsernin yhtiörakennetta selkeytettiin sulauttamalla tytäryhtiöt Hämeenlinnan Kaupunkiutiset Oy, Hämeenlinnan Viikkouutiset Oy ja Radio Janne Oy emoyhtiönsä Hämeen Sanomat Oy:öön 1.1.2010.

HÄMEEN SANOMAT

Maakunnan ykköslehden, Hämeen Sanomien, loppuvuoden ilmoitustilan myynti laski valtakunnallisten trendien mukaisesti. Erityisesti valtakunnallisen Kärkimedia-myyntiyhteistyön kautta tulevat ilmoitukset, autoliikkeiden ilmoittelu ja rekrytointi-ilmoitukset vähenivät euromääräisesti eniten. Levikissä ei tapahtunut merkittäviä muutoksia.

Toiminnan kasvua rajoittaa se, että Hämeen Sanomat ei voi juuri laajentaa toimialuettaan, koska maakuntarajat ja ympäröivät vahvat maakuntalehdet tulevat vastaan. Jakelun osalta toiminta on keväällä 2010 laajentunut vähemmistöosakkuuden muodossa Forssan seudulle.

Hämeen Sanomat Oy:n kannattavuuden ennakoitaan kehittyvän myönteisesti vuoden 2010 aikana säästöjen ansiosta.

Kevään aikana yhtiön kaikissa lehdissä otetaan käyttöön uusi toimitus- ja taittojärjestelmä, jolla tehdään ns. ennakoivaa taittoa. Toimitajat kirjoittavat juttunsa ennakolta annettuun sivun osaan ja näkevät kirjoittaessaan lopputuloksen.


Hämeen Sanomat on tehnyt sopimuksen Aina Group -konserniin kuuluvan BookIT Finland Oy:n kanssa koskien BookIT Oy:n kehittämää Älytekstiviesti™-järjestelmää. Sitä käytetään lehden levikkimarkkinoinnin prosesseissa ajantasaisiin ja interaktiivisiin dialogeihin lehden ja tilaajien välillä. Sopimuksia edeltäneen testijakson aikana saatiin erinomaisia tuloksia mm. määräaikaisten tilausten uusimisissa, lehden lisämarkkinoinnissa ja kanta-asiakkuuksien hoidossa. Hämeen Sanomat on ryhtynyt laajentamaan liiketoimintaansa myymällä tätä palvelua myös muille maakuntalehdille. Järjestelmä voidaan liittää myös suoraan lehden tilausjärjestelmiin, mikä automatisoi

markkinointiprosesseja merkittävästi. Sopimuksia on alkuvuonna 2010 tehty neljän lehden kanssa.

Lehden verkkosivusto jaetaan maksuttomaan ja maksulliseen osaan. Maksuttomassa osassa ovat yleinen palveluosio ja uutisotsikot. Maksullisessa osassa on koko uutispalvelu sekä painetun lehden näköislehti. Kestotilaajat saavat käyttöönsä maksullisen osuuden maksamalla pienen lisäosuuden kestotilauksensa. Muilta peritään vuotuinen käyttömaksu.

HÄMEENLINNAN KAUPUNKIUTISET

Hämeenlinnan Kaupunkiutiset on vahva ja arvostettu brändi lukijoiden, asiakkaiden ja alan ammattilaisten keskuudessa. Se on yksi Suomen palkituimmista kaupunkilehdistä. Lehti ilmestyy kaksi kertaa viikossa lähes koko talousalueelle. Lehden jakelun hoitaa konserniin kuuluva Hämeenlinnan Jakelupalvelu Oy. Hämeenlinnan Kaupunkiutiset selvisi ilmoitusmyynnin laskusta huomattavasti valtakunnan tasoa paremmin.



Toiminta siirrettiin marraskuussa keskustan vuokratiloista Hämeen Sanomien toimitaloon ja samalla ilmoitusmyynti yhdistettiin konsernin toisen kaupunkilehden Hämeenlinnan Viikkouutisten kanssa. Lehtien toimitusorganisaatiot säilytettiin edelleen erillisinä. Kannattavuuden ennakoitaan pysyvän edellisvuoden tasolla.

HÄMEENLINNAN VIIKKOUITSET

Hämeenlinnan Viikkouutiset on konsernin lehtiperheen uusi jäsen, joka ilmestyy kerran viikossa. Lehti on suunniteltu tavoittamaan myös ne lukijat, joita konsernin muut lehdet eivät tavoita. Toimituksellisesti se keskittyy Hämeenlinnan Kaupunkiutisia enemmän ympäristökuntien asioihin Hämeenlinnan kantakaupunkia kuitenkin unohtamatta. Joka talouden tavoitettava jakelu on toteutettu yhteistyössä Itellan kanssa. Lehden jakelumäärä on 44 590 kpl.

Lehden ilmoitusmyynti laski kaupunkilehtien valtakunnallista myyntiä vastaavasti. Sen kannattavuutta pystyttiin kuitenkin parantamaan merkittävien kustannussäästöjen ansiosta. Vuoden lopussa

tehdyn kaupunkilehtien myyntiorganisaatioiden yhdistämisen ja muiden säästötoimenpiteiden johdosta lehden kannattavuuden ennakoitaan parantuvan alkaneena vuonna.

RADIO JANNE

Radio Janne harjoittaa paikallisradiotoimintaa nimellä Iskelmä Janne. Kanava on Kansallisen Radiotutkimuksen 2009 mukaan alueen kuunnelluin kaupallinen radiokanava. Kuunnelluimpana ohjelmana pysyy vuodesta toiseen HPK:n otteluselostukset.

Radio Jannen kannattavuus parani edellisistä vuosista. Siihen vaikuttivat kulusäästöjen lisäksi palautukset tekijänoikeuskorvauksista, joita Gramex ry oli aiempina vuosina veloittanut ylisuurina. Kevyen kulurakenteen ansiosta radion ennakoitaan jatkossakin pysyvän kannattavana.

ILVES JAKELU

Ilves Jakelu Oy hoitaa Hämeen Sanomien ja muiden lehtien varhaisjakelua Hämeenlinnan ja Riihimäen seuduilla. Yhtiössä jatkettiin pientaloalueiden postilaatikoiden ryhmittelyn aiheuttamien muutosten muuntamista standardiaikojen kautta työajaksi ja uusiksi jakopiireiksi. Saatujen säästöjen ansiosta kannattavuus parani hieman alan nousseesta palkkakehityksestä huolimatta.

Jaettavien tuotteiden määrä säilyi lähes entisenä.

Toimintakauden jälkeen Ilves Jakelu Oy on ostanut Forssan Kirjapaino Oy:ltä 20 prosentin osakkuuden Jakelukulma Oy:stä, joka harjoittaa varhais- ja suorajakelua Forssan seudulla.

Jakelutoiminnan kannattavuus paranee palkankorotuksista huolimatta säästöjen ja uuden jakelun alueen myötä.

HÄMEENLINNAN JAKELUPALVELU

Hämeenlinnan Jakelupalvelu, joka hoitaa suorajakelua Hämeenlinnan seudulla, pääsi lähes tavoitteen mukaiseen tulokseen, vaikka muutama valtakunnallinen vuosiasiakas jäi pois palvelusta keväällä 2009.

Eduskunta saa syksyllä käsiteltäväkseen postipalvelulain muutoksen, jonka mukaan postitoiminta vapautuu Suomessa vuoden 2011 alusta. Vuodesta 2010 tulee sekä suorajakelun että kaiken jakelun kannalta mielenkiintoinen sen jälkeen, kun tulossa olevien muutosten vaikutus jakeluihin on alkanut hahmottua.

Hämeen Sanomat järjestää vuoden aikana monia perinteisiä tapahtumia, joilla vahvistetaan paikallista lukijasuhdetta. Yksi näistä on Ystävähiihto, joka järjestettiin 27.2.2010 jo 13. kerran.

Kuvassa hiihtäjiä mehulla Aulangonjärven huoltopisteessä.



ICT-LIIKETOIMINTA

Aina Group -konsernin ICT-liiketoimintaa (ICT = viestintä- ja informaatioteknologia) harjoittaa AinaCom Oy.

AinaCom tarjoaa niin kuluttajien kuin erityisesti PK-yritysten tarpeisiin suunniteltuja tietoliikenne- ja IT-ratkaisuja. Yhtiön vahvuuksia nopeasti muuttuvilla ICT-markkinoilla ovat hyvä asiakaspalvelu ja yli 125 vuoden kokemus tietoliikennealalla.

ICT-liiketoiminnan tilivuoden 2009 liikevaihto oli 81,5 milj. euroa. ICT-liiketoiminnassa työskenteli keskimäärin 239 henkilöä kokoaikaiseksi muutettuna. Liikevaihdon pienentyminen johtui yritysmyyntiin liiketoimintakonseptin muuttamisesta. Yrityksille tarjotut vaihdopalvelut muutettiin palvelupohjaiseksi, jolloin ne toteutetaan pääsääntöisesti AinaComin konesalista sen sijaan, että yrityksille myytäisiin omat laitteet.

AinaCom integroi toimialan kärkituotteet ja -palvelut valmiiksi kokonaisuuksiksi ja tekee niiden hankkimisesta sekä käytöstä helppoa kattavilla tukipalveluilla ja selkeällä hinnoittelulla.

YRITYSTARJOOMA

Aina Viestintäratkaisu kattaa kaikki yrityksen sähköisen viestinnän osa-alueet palveluista laitteisiin. Se räätälöidään saumattomasti toimivaksi, mutta silti joustavaksi kokonaisuudeksi. Yritys saa käyttöönsä kaikki ICT-palvelut yhdellä hankinnalla ja kuukausilaskulla, valmiiksi asennettuina ja kattavilla tukipalveluilla.

Aina Viestintäratkaisussa kukin palvelun osa (mobiili, internet, IT, laitteet ja palvelut) on valittavissa erikseen ja palvelukokonaisuuden koostumusta voi muuttaa esimerkiksi yrityksen koon kasvaessa. Mikäli Aina Viestintäratkaisu tai jokin sen osa-alue ei sellaisenaan sovellu yritykselle, tarjolla on asiakaskohtaisesti räätälöitävät palvelut. Näitä ovat mm. mobiili-, data-, kiinteät liikenne- ja älytekstiviestipalvelut.

Menestystuote on ollut keväällä 2009 lanseerattu virtuaalivaihtede Aina Puhepalvelin CTX. Suosion taustalla ovat virtuaalivaihteen monipuoliset ominaisuudet. Asiakkaat arvostavat markkinoiden

Ainalla et joudu odottamaan.



Vastausajat AinaComin asiakaspuheluihin olivat vuonna 2009 hyvät sekä kuluttaja- että yrityspalveluissa. Kuluttaja-asiakaspalvelun keskimääräinen vastausaika oli 15 sekuntia ja 80 %:iin puheluista vastattiin 20 sekunnissa. Palvelutason vaalimiseksi kuluttaja-asiakkaalle korvataan odotus, mikäli hänen puhelinsoittoonsa ei vastata alle minuutissa.

monipuolisinta numerointimahdollisuutta, joka toteutui lokakuun alusta lukien. Palvelu voidaan toteuttaa tealaluekohtaisilla numeroilla koko maan alueella (pl. Ahvenanmaa). Vaihtoehtoisesti palvelu voidaan toteuttaa matkapuhelinnumeroilla tai valtakunnallisella yritysnumerolla.

Syksyllä Aina Puhepalvelin CTX:ään integroitiin AinaComin Älytekstiviestipalvelu (BookIT).

Vuoden 2009 aikana kehitettiin ja lanseerattiin myös muita uusia palveluja yrityksille, kuten

- Aina Huoleton Mobiilipalvelu, jolla yrityksen mobiililaitteiden viamääritykset, ohjelmistojen jako ja päivitykset sekä laitteen lukitseminen tai tyhjentäminen sujuvat vaivattomasti AinaComin teknisen tuen etähallinnan kautta.
- Aina Huoleton Työasemapalvelu, joka sisältää kaikki huolettoman tietojärjestelmäalustan elementit, kuten ennakoivan budjetin, rahoituksen, asennuksen, ylläpidon ja sopimuskauden päätyttyä laitteen tietoturvallisen kierrätyksen.
- Aina Huoleton Palvelin On-Site-palvelu, jossa palvelinlaitteena tarjoamme alan johtavaa teknologiaa HP:n laitteiden muodossa. Palvelimet on suunniteltu luotettavilla, laajennettavilla suorituskyky- ja ympäristöominaisuuksilla. Palvelin asennetaan asiakkaan vaatimusten mukaisesti käyttövalmiiksi asiakkaan tiloihin. Palvelin liitetään AinaComin palvelualustaan valvonta- ja ylläpitotoimenpiteiden toteuttamiseksi.
- Aina Huoleton Sähköposti ja Kalenteri -palvelu perustuu Microsoft Hosted Exchange -ratkaisuun, joka tarjoaa helppokäyttöisiä työryhmä- ja sähköpostiominaisuuksia helpottamaan ja tehostamaan yritysten viestintää sekä henkilökohtaisen tiedon hallintaa. Tarjottava kokonaispalvelu sisältää Exchange-palvelun, ylläpidon, lisenssit sekä tietoturva-palvelut.
- Aina Mobiili Varmuuskopiointi (Aina SC Mobile BackUp), joka on helppo tapa turvata yrityskäyttäjien matkapuhelinten tärkeät tiedot ajasta ja paikasta riippumatta. Palvelun avulla käyttäjä voi varmistaa ja palauttaa puhelimensa tietoja, siirtää tietoa uuteen puhelimeen ja hallita varmistettua tietoa kaikkialla, missä GPRS/3G- tai WLAN-yhteydet toimivat; myös ulkomailla.

JÄLLEENMYyjÄVERKOSTO VALTAKUNNALLISEKSI

AinaCom panosti kuluvan vuoden aikana vahvasti kumppaniverkoston rakentamiseen koko maan kattavaksi verkostoksi. Kiinnostus AinaComin jälleenyymyjäkumppanuuteen on vahvaa, sillä AinaCom tarjoaa kumppaneille ainutlaatuisia liiketoimintamallia myyntiin ja edustukseen sekä markkinoiden edistysellisimpiä palveluja.

Kumppaneiden myynti on painottunut erityisesti Aina Puhepalvelin CTX:ään, joista pohjoisin on myyty Oulun seudulle. Kumppaneiden kiinnostus on heräämässä myös Aina Huoleton IT -palveluihin.

PALVELUA JOUSTAVASTI JA TÄSMÄLLISESTI KOKO SUOMESSA

AinaComin menestys perustuu osaavaan palveluhenkilöstöön, niin myynnissä kuin palvelutuotannossa. Asiakkaan palveluodotukset tunnustetaan ja heille luvataan julkisesti ”Odottavan aika on pitkä – Ainalla et joudu odottamaan”. AinaCom on nyt ja tulevaisuudessa toimialansa kärkisijoilla suhteessa kilpailijoiden antamaan palveluun.

Yhtiö panostaa lähivuosina valtakunnallisen tunnettuuden kasvattamiseen, jotta suomalainen pk-yritys tunnistaa varteenotettavan ICT-tarjoajan. Kumppanin, jolla on tarjota juuri kyseiselle asiakkaalle soveltuvat palvelut ja joka kantaa vastuun palvelujen toimivuudesta myös toimituksen jälkeen.

OPERAATTORIPALVELUT

AinaCom tarjoaa tietoliikennepalveluja kiinteän ja matkaviestintäverkon operaattoreille ja palveluoperaattoreille. Palvelut käsittävät kiinteän verkon tuotteet ja palvelut, laitetilat sekä televerkkojen yhteenliittämispalvelut.

KULUTTAJATARJOOMA

AinaCom tehosti kuluvana vuonna kuluttaja-asiakaspalveluaan teemmällä järjestelmämuutoksia, jotka nopeuttavat asiakaspalvelua, myyntiä sekä liittymien toimitusta asiakkaalle.

Sähköisten myyntikanavien ja palvelujen kehittäminen on vahvasti esillä. AinaCom uudisti kuluttaja-asiakkaiden internetsivut www.aina.fi entistä käyttäjäystävällisemmäksi. Samassa yhteydessä avattiin Aina Nettikauppa. Samoin uudistettiin kuluttajatuotteiden visuaalinen ilme yhteneväksi yritystuotteiden kanssa tavoitteena yhtenäinen, positiivinen yrityskuva.

Liittymävalikoimaan kuuluvat matkapuhelinliittymät, internet-yhteydet, kotipuhelin, kaapelitelevisioyhteydet ohjelmakortteineen sekä talokaapeli. Matkapuhelinliittymävalikoimaan kuuluvat Aina Matkapuhelinliittymä (nk. postpaid-liittymä) ja GoMobile prepaid-liittymä.

Maan kattavin matkapuhelinverkkovalikoima tuli tarjolle AinaComin asiakkaille toukokuussa. Asiakas voi valita käyttöönsä DNA:n tai TeliaSoneran verkon. Lisäksi AinaCom lanseerasi mobiiliasiakkaalle aikaisempaa laajemmin puhe- ja tekstiviestipakettivalikoiman sekä laajakaista-asiakkaalle tietokoneen varmennuspalvelun (F-Secure Online Backup).

TOIMINNAN PAINOPISTEET

AinaComin keskeisiä painopisteitä tulevaisuuden tekemisessä on vahvistaa asemaansa paikallisena toimijana Hämeenlinnan seudulla ja kasvattaa tunnettuuttaan valtakunnallisesti. AinaComin vahvuksina on kyky tarjota asiakkailleen laadukkaita palveluja, hyvää ja nopeaa asiakaspalvelua sekä maan kattavinta matkapuhelinverkkovalikoimaa.

HENKILÖSTÖ

AINA GROUP -KONSERNIN palveluksessa oli vuonna 2009 keskimäärin 672 henkilöä. Lukumäärä kokoaikaiseksi muutettuna oli 451 henkilöä.

Mediaaliiketoimintaa harjoittavassa Hämeen Sanomat -alakonsernissa työskenteli keskimäärin kokoaikaiseksi muutettuna 191 henkilöä.

ICT-liiketoiminnan palveluksessa, merkittävimpana yhtiönä Aina-Com Oy, työskenteli keskimäärin kokoaikaiseksi muutettuna 239 henkilöä.

Konsernin talous- ja henkilöstöhallinnosta vastaavan Aina Group Oyj:n palveluksessa työskenteli keskimäärin 21 henkilöä kokoaikaiseksi muutettuna.

KONSERNIN HENKILÖSTÖYHTEISTYÖ

Konserniin kuuluvien yritysten henkilöstö ja Aina Group Oyj ovat sopineet konserniyhteistyöstä, jonka tarkoituksena on edistää konsernin johdon ja henkilöstön välistä sekä henkilöstön keskinäistä vuorovaikutusta.

Konserniyhteistyöelimenä toimii Aina Groupin yhtiötoimikunta, johon vuonna 2009 kuuluivat henkilöstön edustajina Veijo Elo, Martti Jaakkola, Lea Karmala, Merja Kutilainen, Katja Nieminen, Ritva Sarjas, Petri Suomalainen, Merja Penttinen ja Raimo Järvinen.

Työnantajan edustajina yhtiötoimikunnan kokouksiin osallistuivat toimitusjohtaja Jaakko Nevanlinna, hallintojohtaja Katri Pietilä, talousjohtaja Hannamaija Reunanen ja Pauli Uusi-Kilponen, joka toimii Hämeen Sanomat Oy:n päätoimittaja-toimitusjohtajana.

Lisäksi konsernissa on sovittu henkilöstön hallintoedustuksen järjestämisestä niin, että henkilöstön edustajat nimeävät edustajansa liiketoiminta-alueiden johtoryhmiin. Vuonna 2009 ICT-liiketoiminnassa Tuotteet, palvelut ja verkot -johtoryhmän jäsenenä toimi Merja Penttinen ja mediaaliiketoiminnan johtoryhmän jäsenenä Ritva Sarjas.

HENKILÖSTÖKERHO

Henkilöstön virkistystoiminta ja liikuntaharrastuksen tukeminen on järjestetty henkilöstökerho Tempon kautta, jonka toimintaa konserniin kuuluvat yhtiöt rahoittavat henkilöstömääriensä perusteella ja lisäksi jäseniltä peritään vuotuinen jäsenmaksu. Kerhon puheenjohtajana toimii Veli-Martti Lainesalo.

HENKILÖSTÖN KEHITTÄMINEN

Konsernissa käynnistettiin edellisen vuoden lopussa vuoden 2009 kestävä konsernin sisäinen mentorointiohjelma, johon osallistui 12 mentoria ja 43 aktoria. Ohjelman tavoitteina olivat mm. esimiestyön kehittäminen, muutoksen tukeminen, kontaktien luominen ja verkoston rakentaminen.

Konsernissa järjestetään säännöllisesti koko henkilöstölle yhteisiä "Aamustartti"-infotilaisuuksia, joissa käsitellään ja taustoitetaan kulloinkin ajankohtaisia aiheita.

SISÄINEN VIESTINTÄ

Sähköinen henkilöstötiedote "eemeli" julkaistaan 2-3 kertaa viikossa. Painettu henkilöstölehti "Elviira" ilmestyy kaksi kertaa vuodessa. Molempien tiedotteiden päätoimittajana toimii Mari-Anne Viitala.

KEHITYSKESKUSTELUT

Esimiehet käyvät vuosittain kehityskeskustelut johdettavien kanssa. Konsernissa on yhteinen kehityskeskustelumalli, jota esimiehet soveltavat käymissään keskusteluissa.

PALKITSEMINEN

Konsernin henkilöstöllä on monipuoliset henkilöstöedut. Tulospalkkiojärjestelmän käytöstä ja tavoitteista päätetään vuosittain tilanteen mukaisesti.

TASA-ARVO

Konsernin yhteinen tasa-arvosuunnitelma on laadittu tasa-arvotyryhmässä, jossa ovat mukana yhtiötoimikunnan nimeämät henkilöstön edustajat sekä työnantajan edustajat. Tasa-arvosuunnitelmaan liittyen konsernissa tehdään vuosittain palkkaselvitys ja henkilöstökysely.

AINA VAAN PAREMMAKSI -OHJELMA

Konserni käynnisti vuoteen 2012 ulottuvan Aina Vaan Paremmaksi -ohjelman, jonka runkona on osallistuminen Suomen Parhaat Työpaikat -kilpailuun henkilöstökyselyineen. Ohjelman tarkoituksena on vahvistaa yrityskulttuuria entistä paremmin toiminnan tavoitteita tukevaksi, joka auttaa Aina Groupia kehittymään yhdeksi Suomen parhaista työpaikoista vuoteen 2012 mennessä.



Elokuussa 2009 konsernissa järjestettiin Marjanpoimintapäivät, joihin osallistui 140 työkaverusta, jotka nauttivat iltapäivistä Suomen luonnossa ja toistensa seurassa ja keräsivät yhteensä satoja litroja marjoja ja sieniä. Kuvassa Hämeenlinnan Kaupunkiutisten marjastajat: vas. Janita Hirvihulta, Raija Uusi-Kilponen, Sari Vänttinen, Ulla Salmi, Juho Peltoniemi, Päivi Merisaari, edessä Mika Venäläinen sekä Mörkö-koira.

AINA GROUP OYJ hyödyntää Keskukskauppakamarin hallituksen tammi-kuussa 2006 suosittelemaa asialuettelo listaamattomien yhtiöiden hallinnon kehittämiseksi.

AINA GROUP -KONSERNIN RAKENNE

Aina Group -konsernin liiketoiminnasta vastaavat osakeyhtiölain mukaisina toimieliminä yhtiökokous, hallitus ja toimitusjohtaja. Yhtiökokous valitsee hallituksen jäsenet ja hallitus valitsee toimitusjohtajan.

Toimielimiä säätelee myös Aina Group Oyj:n yhtiöjärjestys, joka on yhtiön internet-sivuilla. Aina Group Oyj:n ylimpänä päättävänä elimenä toimii yhtiökokous, jossa osakkeenomistajat käyttävät päättävältänsä. Hallitus huolehtii yhtiön hallinnosta ja toiminnan asianmukaisesta järjestämisestä. Konsernin emoyhtiönä Aina Group Oyj vastaa konsernin johdosta, taloushallinnosta ja rahoituksesta, strategisesta suunnittelusta, henkilöstöhallinnosta ja viestinnästä. Aina Group -konsernissa on kaksi liiketoiminta-aluetta media ja ICT (informaatio- ja viestintäteknologia). Aina Group Oyj:n merkittävimmät tytäryhtiöt ovat Hämeen Sanomat Oy ja AinaCom Oy. Tytäryhtiöt harjoittavat liiketoimintaansa emoyhtiön hallituksen, tytäryhtiöiden hallitusten sekä konsernin johtoryhmien päättämässä puitteissa.

YHTIÖKOKOUS

Aina Group Oyj:n yhtiökokous kokoontuu vähintään kerran vuodessa. Yhtiön hallitus kutsuu yhtiökokouksen koolle sekä valmistele kokoukselle esityslistan.

Varsinainen yhtiökokous on pidettävä vuosittain hallituksen määräämänä päivänä kesäkuun loppuun mennessä.

Yhtiökokous päättää osakeyhtiölain ja yhtiöjärjestyksen edellyttämistä asioista.

Varsinaisessa yhtiökokouksessa päätetään mm.

- tilinpäätöksen ja konsernitalinpäätöksen vahvistamisesta;
- taseen osoittaman voiton käyttämisestä;
- vastuuvapaudesta hallituksen jäsenille ja toimitusjohtajalle;
- hallituksen jäsenten ja tilintarkastajien palkkioista;
- hallituksen jäsenten lukumäärästä;

valitaan

- hallituksen jäsenet;
- tilintarkastajat ja heille yhteinen varamies

Yhtiön toimitusjohtaja osallistuu yhtiökokoukseen, esittelee tilinpäätöksen ja pitää katsauksen konsernin toimintaan.

Yhtiön tavoitteena on, että hallituksen jäsenet, jäsenehdokkaat ja tilintarkastajat ovat läsnä yhtiökokouksessa.

Yhtiökokouskutsu julkaistaan Hämeen Sanomat -lehdessä viimeistään 17 päivää ennen kokousta. Lisäksi kokouskutsu julkistetaan tiedotteena, joka on nähtävänä myös Aina Group Oyj:n internet-sivuilla. Yhtiökokoukseen on ilmoittauduttava kokouskutsussa esitetyllä tavalla.

HALLITUS

Aina Group Oyj:n hallituksen tehtävät ja vastuu määräytyvät osakeyhtiölain perusteella. Hallituksella on yleistöimivalta kaikissa niissä asioissa, joita ei lain tai yhtiöjärjestyksen nojalla ole määrätty toisten elinten päätettäväksi. Hallituksen työjärjestys määrittelee tarkemmin hallituksen toiminnan.

Hallituksen työjärjestys on hyväksytty hallituksen kokouksessa 18.12.2009. Työjärjestyksen mukaisesti hallituksen tehtäviä ovat mm.

- konsernin strategian ja pitkän aikavälin tavoitteiden vahvistaminen, vuosibudjetin käsittely, vuosibudjetin ja strategioiden toteutumisen seuranta, tarvittavien toimien käynnistäminen mahdollisten poikkeamien korjaamiseksi
- osavuositarkastuksien ja tilinpäätöksen käsittely ja hyväksyminen
- strategisesti merkittävien yritys- ja kiinteistökauppojen sekä investointien hyväksyminen
- investointien hyväksyminen erillisen investointiohjeen mukaisesti
- sijoitusstrategiasta päättäminen
- osingonjakohdotuksen tekeminen yhtiökokoukselle
- yhtiön toimintaan liittyvien keskeisten riskien ja niiden hallinnan vuosittainen läpikäynti sekä niitä koskevien ohjeiden antaminen toimitusjohtajalle; mahdollisten korjaustoimien käynnistäminen
- toimitusjohtajan nimittäminen ja tehtävästä vapauttaminen
- toimitusjohtajan toimitusuhteen ehdoista päättäminen
- yhtiön organisaation vahvistaminen toimitusjohtajan esityksen pohjalta
- toimitusjohtajan suorien alaisten työehtojen vahvistaminen toimitusjohtajan esityksen pohjalta
- tilintarkastajien kanssa yhteisen kokouksen pitäminen vähintään kaksi kertaa vuodessa
- muut asiat, jotka hallituksen puheenjohtaja ja toimitusjohtaja ovat sopineet otettavaksi hallituksen kokouksen esityslistalle. Myös hallituksen jäsenellä on oikeus saattaa asia hallituksen käsiteltäväksi ilmoittamalla siitä hallituksen puheenjohtajalle.
- muista hallitukselle osakeyhtiölaissa tai muuten säädetyistä tehtävistä vastaaminen.

Aina Group Oyj:n hallituksen valitsee yhtiökokous. Hallitukseen voi kuulua 5-7 jäsentä ja hallitus valitsee keskuudestaan puheenjohtajan ja varapuheenjohtajan. Vuonna 2009 varsinaisen yhtiökokouksen jälkeen hallitukseen ovat kuuluneet puheenjohtajana Tapio Hintikka, varapuheenjohtajana Matti Puotila sekä jäsenenä Panu Ala-Nikkola, Matti Carpén, Pertti Lahervuori, Olli Liusjärvi ja Päivi Nurmesniemi-Rautavirta. Hallituksen jäsenten toimikausi päättyy vuoden 2010 varsinaisen yhtiökokouksen päättyessä.

Hallituksen jäsenten lisäksi hallituksen kokouksiin osallistuvat toimitusjohtaja, talousjohtaja ja hallintojohtaja, joka laatii pöytäkirjan, niiden merkittävimpien tytäryhtiöiden hallitusten puheenjohtajat, jotka eivät ole hallituksen kokouksessa muutoin edustettuina sekä tarvittaessa erikseen pyydetty henkilöt.

Hallitus kokoontuu etukäteen vahvistetun aikataulun mukaan 5 kertaa vuodessa ja sen lisäksi tarvittaessa. Kokoukset ajoittuvat tilinpäätöksen ja osavuositarkastusten julkistamiseen.

Vuoden 2009 aikana hallitus kokoontui 8 kertaa. Hallituksen jäsenten osallistumisprosentti hallituksen kokouksiin oli 83,93 %.

Aina Group Oyj:ssä ei ole nimitysvaliokuntaa. Hallituksen puheenjohtaja keskustelelee joidenkin merkittävien osakkeenomistajien kanssa hallituksen jäsenten ja tilintarkastajien valinnasta hyvissä ajoin ennen yhtiökokousta. Henkilöesitykset yhtiökokoukselle pyritään ilmoittamaan yhtiökokouskutsussa. Aina Group Oyj:ssä ei ole tarkastusvaliokuntaa, vaan hallituksen tehtävänä on valvoa tilinpäätöksen, osavuositarkastusten ja taloudellisen raportoinnin oikeellisuutta. Lisäksi hallitus seuraa merkittäviä taloudellisia riskejä ja toimenpiteitä niiden hallitsemiseksi.

Aina Group Oyj:n palkitsemisvaliokunnan muodostavat hallituksen puheenjohtaja ja varapuheenjohtaja.

Hallitus arvioi toimintaansa ja työskentelytapojaan sisäisenä itsearviointina tai ulkopuolisen toimesta.

Aina Group Oyj:n toimitusjohtaja raportoi hallitukselle konsernin kuukausiraportin, tilinpäätös- ja osavuositarkastusaineiston sekä hallituksen työjärjestyksessä erikseen määrätyt asiat. Osavuositarkastusten yhteydessä hallitus saa myös aineiston investointien seurantaan.

Tilintarkastajat informoivat vuosittain hallitusta tilintarkastussuunnitelmastaan ja antavat kirjalliset seurantaraportit hallitukselle.

TOIMITUSJOHTAJA JA KONSERNIJOHTO

Toimitusjohtaja hoitaa yhtiön juoksevaa hallintoa hallituksen antamien ohjeiden ja määräysten mukaisesti. Aina Group Oyj:n toimitusjohtajana toimii Jaakko Nevanlinna.

Konsernin johtoryhmään kuuluvat Jaakko Nevanlinna (puheenjohtaja), hallintojohtaja Katri Pietilä (Aina Group Oyj, hallinto ja viestintä), talousjohtaja Hannamaija Reunanen (Aina Group Oyj, talous ja rahoitus), johtaja Kalle Tarpila (AinaCom Oy, Tuotteet, palvelut ja verkot), ja päätoimittaja-toimitusjohtaja Pauli Uusi-Kilponen (Hämeen Sanomat Oy).

Konsernijohto valmistelelee kausiraportit, investoinnit, konserniohjeet ja -politiikat, pitkän tähtäimen suunnitelmat ja vuosittaiset toimitus- ja tilinpäätöksen hallituksen päätettäväksi. Konsernin johtoryhmä kokoontuu normaalisti joka toinen viikko.

Toimitusjohtaja seuraa tytäryhtiöiden toimintaa. Lisäksi konsernijohdon jäsenet raportoivat toimitusjohtajalle konsernijohdon kokouksissa tai muutoin sovitulla tavalla. Aina Group Oyj:n taloushallinto valmistelelee raportit toimitusjohtajalle ja konsernijohdolle.

TYTÄRYHTIÖIDEN HALLINTO

Jokaisella Aina Group Oyj:n tytäryhtiöllä on hallitus, joka päättää osakeyhtiölain ja yhtiöjärjestyksen mukaan hallitukselle kuuluvista asioista. Strategisesti merkittävät päätökset samoin kuin suuremmat investoinnit on alistettava emoyhtiön hallituksen hyväksyttäväksi.

Emoyhtiön hallitus päättää esityksistä tytäryhtiöiden hallituksen jäseniksi. Konsernin merkittävimpien tytäryhtiöiden hallituksiin ovat vuonna 2009 kuuluneet Hämeen Sanomat Oy: Jaakko Heikkilä, Seppo Kievari, Jaakko Nevanlinna, Matti Puotila ja Päivi Raukko; AinaCom Oy: Matti Carpén, Tapio Hintikka, Matti Makkonen ja Jaakko Nevanlinna. Hallituksen jäsenten toimikausi päättyy vuoden 2010 varsinaisen yhtiökokouksen päättyessä.

Konsernissa on kaksi ICT-liiketoiminnan johtoryhmää ja medialiiketoiminnan johtoryhmä, joihin on nimetty myös henkilöstöä edustavia jäseniä. Johtoryhmät kokoontuvat ennalta vahvistetun aikataulun mukaisesti sekä tarvittaessa puheenjohtajan koollekutsumina.

SISÄINEN VALVONTA

Aina Group -konsernin liiketoiminnan ohjaus ja valvonta tapahtuu kuvattun hallinto- ja johtamisjärjestelmän mukaisesti. Hallituksen tehtävänä on huolehtia siitä, että kirjanpidon ja varainhoidon valvonta on asianmukaisesti järjestetty. Toimitusjohtaja huolehtii siitä, että yhtiön kirjanpito on lain mukainen ja varainhoito on järjestetty luotettavalla tavalla.

Toimitusjohtaja, konsernijohdon jäsenet sekä tytäryhtiöiden ja tulosyksiköiden johtajat vastaavat vastualueidensa kirjanpidon ja hallinnon lain, konsernin toimintaperiaatteiden ja Aina Group Oyj:n hallituksen ohjeiden ja määräysten mukaisuudesta.

Tytäryhtiöt sekä niiden hallitukset ja johto valvovat yhtiöidensä kirjanpitoa ja hallintoa. Aina Group Oyj:n ulkoiset tilintarkastajat tarkastavat vuosittain emo- ja tytäryhtiöiden kirjanpidon ja hallinnon.

Sisäisen kontrollin asettamat vaatimukset on otettu huomioon tilintarkastajien tilintarkastussuunnitelmissa.

Liiketoimintaa ja varainhoitoa seurataan edellä kuvattujen raportointijärjestelmien avulla. Aina Group Oyj:ssä on konsernin sekä emo- ja tytäryhtiöiden taloutta koskeva raportointijärjestelmä. Sen avulla seurataan myös konsernin ja eri yhtiöiden toimintasuunnitelmien toteutumista.

Liiketoimintaa ja varainhoitoa seurataan edellä kuvattujen raportointijärjestelmien avulla. Aina Group Oyj:ssä on konsernin sekä emottä tytäryhtiöiden taloutta koskeva raportointijärjestelmä. Sen avulla seurataan myös konsernin ja eri yhtiöiden toimintasuunnitelmien toteutumista.

Tilintarkastajat antavat vuosittain kertomuksensa Aina Group Oyj:n varsinaiselle yhtiökokoukselle. Lisäksi tilintarkastajat antavat hallitukselle vuosittaisen tilintarkastussuunnitelman pääkohdat, koko konsernia koskevat kirjalliset tilintarkastusraportit sekä juoksevat yhtiökohtaiset raportit konsernin talousjohdolle ja yhtiöiden johtajille.

Tilintarkastajat tapaavat hallituksen ja konsernin liiketoimintalueiden johdon kaksi kertaa vuodessa. Tilintarkastajat tapaavat talousjohdon vähintään neljä kertaa vuodessa.

RISKIEN HALLINTA

Riskienhallinta on osa konsernin normaalia suunnittelu-, toiminta- ja seurantaprosessia, josta raportoidaan hallitukselle. Riskienhallinnalla pyritään varmistamaan, että liiketoimintaa uhkaavat riskit tunnistetaan sekä arvioidaan, niitä seurataan ja niihin vaikutetaan.

SISÄINEN TARKASTUS

Aina Group -konsernin sisäisestä tarkastuksesta on tehty palvelusopimus yhtiön tilintarkastusta hoitavan Ernst & Young Oyj:n kanssa.

HALLITUKSEN JÄSENIEN PALKKIOT

Vuoden 2009 varsinaisessa yhtiökokouksessa vahvistettiin hallituksen jäsenien palkkioiksi: puheenjohtajan kuukausipalkkio 3 000 euroa, varapuheenjohtajan kuukausipalkkio 2 000 euroa, muiden jäsenten kuukausipalkkio 1 000 euroa ja kokouspalkkio 400 euroa.

Hallituksen jäsenille vuonna 2009 maksettujen palkkioiden yhteismäärä oli 140 000 euroa.

TOIMITUSJOHTAJAN JA MUUN KONSERNIJOHDON PALKITSEMINEN

Aina Group Oyj:n toimitusjohtajalle Jaakko Nevanlinnalle maksetun palkan, palkkioiden ja luontoisetujen yhteismäärä vuonna 2009 oli 203 529 euroa.

Toimitusjohtaja Nevanlinnalla on lisäksi yhtiön kustantama yksilöllinen eläkevakuutus sopimus, jonka vuotuinen maksu on 8 500 euroa. Toimitusjohtajan sopimus päättyy ilman irtisanomista hänen saavuttaes-

saan 65 vuoden eläkeiän. Hänellä on kuitenkin oikeus jäädä eläkkeelle täytettyään 62 vuotta.

Konsernin johtoryhmän muille jäsenille (4 henkilöä) vuonna 2009 maksettujen palkkojen, palkkioiden ja luontoisetujen yhteismäärä oli 500 067 euroa.

Toimitusjohtajan ja hänen suorien alaistensa palkoista ja palkitsemisjärjestelmästä päättää Aina Group Oyj:n hallitus.

OSAKEOMISTUS

Aina Group Oyj:n hallituksen ja konsernijohtajan jäsenten omistamien osakkeiden määrät 31.12.2009 (kpl):

	Osakkeet A-sarja	Osakkeet K-sarja
Hallituksen jäsenet	209	137
Toimitusjohtaja	50	
Muut konsernijohtajan jäsenet	63	

TILINTARKASTUS

Yhtiöjärjestyksen mukaan varsinaisessa yhtiökokouksessa valitaan kuluvalle tilikaudelle kaksi varsinaista tilintarkastajaa sekä heille yhteinen varamies. Kaikkien tilintarkastajiksi valittavien tulee olla Keskuksakaupakamarin tai kaupakamarin hyväksymiä tilintarkastajia tai tilintarkastusyhteisöjä. Tilintarkastajien toimikausi päättyy ensimmäisen vaalia seuraavan varsinaisen yhtiökokouksen päättyessä.

Vuoden 2009 varsinaisessa yhtiökokouksessa tilintarkastajaksi valittiin Ernst & Young Oy, KHT-yhteisö, päävastuullisena tilintarkastajanaan KHT Roger Rejström.

Vuonna 2009 maksettiin palkkioita Aina Group -konsernin yhtiöiden tilintarkastuksesta yhteensä 97 080,00 euroa.

TIEDOTTAMINEN

Aina Group Oyj julkaisee kaikki tiedotteensa mukaan lukien osavuosi- katsaukset ja vuosikertomukset internet-sivuillansa www.ainagroup.fi. Julkistettavan informaation tarkoituksena on antaa kokonaiskuva konsernin toiminnasta ja taloudellisesta tilanteesta.

YHTIÖJÄRJESTYS

Kaupparekisteriin 19.4.2007 merkitty Aina Group Oyj:n yhtiöjärjestys on nähtävissä internet-sivuilla www.ainagroup.fi.

OSAKKEET JA OSAKKEENOMISTAJAT

Aina Group Oyj:n osakkeet ovat arvo-osuusjärjestelmässä.

	A-sarja	K-sarja
ISIN-koodi	FI0009011977	FI0009011985
Osakkeiden kokonaismäärä	53 843	5 068

Tiedot suurimmista osakkeenomistajista päivitetään internet-sivuille vähintään kaksi kertaa vuodessa.

OSAKKEET ja osakkeenomistajat

OSAKEPÄÄOMA JA OSAKKEET

Yhtiön osakkeista on K-osakkeita enintään 20 000 kappaletta ja A-osakkeita enintään 87 600 kappaletta kuitenkin siten, että osakkeita ei yhteensä voi olla enempää kuin 87 600 kappaletta. Jokainen A-osake antaa yhtiökokouksessa yhden äänen ja jokainen K-osake 20 ääntä. A-osakkeella ja K-osakkeella on samanlainen oikeus osinkoon.

Vuoden 2008 lopussa osakkeita oli yhteensä 58 911 kappaletta, joista A-osakkeita oli 53 843 ja K-osakkeita 5 068. Yhtiön maksettu ja kaupparekisteriin merkitty osakepääoma oli 11 782 200 euroa.

K-osake voidaan muuntaa A-osakkeeksi osakkeenomistajan vaatimuksesta hallituksen päätöksellä. Muuntamista koskeva vaatimus on toimitettava yhtiölle kirjallisesti. A-osaketta ei voida muuntaa K-osakkeeksi. Kaikki yhtiön aiemmat L-osakkeet on muunnettu A-osakkeiksi 30.12.2002.

Yhtiön aikaisempi nimi oli HPO-yhtymä Oyj, joka ylimääräisen yhtiökokouksen 17.12.2004 päätösten mukaan muutettiin Aina Group Oyj:ksi 20.12.2004. Vanhat osakekirjat ovat nimellä Hämeen Puhelin Oy.

ARVO-OSUUSJÄRJESTELMÄ

Yhtiön osakkeet kuuluvat arvo-osuusjärjestelmään. Arvo-osuusjärjestelmä on elektroninen osakkeiden rekisteri- ja käsittelyjärjestelmä. Arvo-osuusjärjestelmään kuuluvan yhtiön osakkeenomistajien tulee avata arvo-osuustili jossakin tilinhoitajayhteisössä (esim. omassa pankissa). Paperiset osakekirjat luovutetaan vaihdon yhteydessä pankille ja osakeomistukset kirjataan arvo-osuustilille. Arvo-osuusrekisterin pitäjä toimittaa tilinhaltijalle tili-ilmoitukset tehdyistä kirjauksista.

Arvo-osuustilien haltijat saavat myös vuosi-ilmoituksen aina kalenterivuoden päätyttyä.

Euroclear Finland Oy:n (ent. Suomen Arvopaperikeskus Oy) ylläpitämä yhtiön omistajaluettelo on julkinen.

Lisätietoja osakkeen vaihdosta arvo-osuudeksi saa omasta pankista ja arvo-osuusjärjestelmään liittymisen pääjärjestäjän Nordea Pankin Hämeenlinnan konttorista, puh. 0200 3000 sekä internet-sivulta www.ainagroup.fi.

Kadonneen osakekirjan kuolettamismenettelystä saa ohjeita yhtiöstä.

OSAKKEENOMISTAJAT

Yhtiöllä oli vuoden 2009 lopussa 19 594 arvo-osuusjärjestelmään merkittyä osakkeenomistajaa. Osakkeista oli vaihdettu arvo-osuukseksi 94,9 %. Arvo-osuukseksi vaihtamattomia osakkeita oli A-sarjan yhteistilillä 2 999 kappaletta ja K-sarjan yhteistilillä 9 kappaletta.

YHTIÖN OMAT OSAKKEET

Yhtiöllä ei ole omistuksessaan omia osakkeita.

VALTUUTUKSET

Hallituksella ei ole käyttämättömiä valtuutuksia osakepääoman korotukseen, vaihtovelkakirjalainojen ottamiseen tai optio-oikeuksien antamiseen. Yhtiöllä ei ole optio-ohjelmia.

OSAKEVAIHTO

Listamattomiin osakkeisiin erikoistunut Privanet Pankkiiriliike Oy (www.privanet.fi) välittää yhtiön osakkeita. Hämeenlinnan Seudun Osuuspankki ja Janakkalan Osuuspankki ovat tehneet Privanetin kanssa sopimuksen palvelusta, jossa Aina Group Oyj:n osakkeenomistaja voi myydä osakkeensa asioimalla kyseisen paikallisen pankin varainhoitoyksikössä.

OMISTUSJAKAUMA SUURUUSLUOKITTAIN 31.12.2009

	Omistajia		Arvo-osuusmäärä		Äänimäärä	
	kpl	%	kpl	%	kpl	%
1-2	18 674	95,3	20 360	34,56	20 759	13,38
3-20	760	3,9	4 311	7,32	9 270	5,97
21-100	111	0,6	4 852	8,23	15 492	9,98
101-	49	0,2	26 380	44,78	106 503	68,62
Yhteensä	19 594	100,0	55 903	94,89	152 024	97,95
Osakkeita vaihtamatta			3 008	5,11	3 179	2,05
Osakkeita yhteensä			58 911	100	155 203	100

SUURIMMAT OSAKKEENOMISTAJAT 31.12.2009 ÄÄNIMÄÄRÄN MUKAAN

	Osakas	A	K	Yhteensä	% äänimäärästä
1	Keskinäinen vakuutusyhtiö Eläke-Fennia	8469	6040	14509	9,35
2	Hämeenlinnan kaupunki	2015	7500	9515	6,13
3	Heikkilä Jaakko	508	8920	9428	6,07
4	Hämeenlinnan Seudun Osuuspankki	1 048	6 520	7 568	4,88
5	Pohjantähti Keskinäinen Vakuutusyhtiö	677	4 000	4 677	3,01
6	Kajanto Arto	195	3 660	3 855	2,48
7	Vanain Oy	178	3 560	3 738	2,41
8	Lammin Säästöpankki	458	3 000	3 458	2,23
9	Väinö ja Hilikka Kiltin säätiö	406	3 000	3 406	2,19
10	Janakkalan Osuuspankki	199	3 200	3 399	2,19
11	Karisto Oy	96	3 080	3 176	2,05
12	Kultakeskus Oy	148	2 400	2 548	1,64
13	Sipilä Kalle	161	2 380	2 541	1,64
14	Pastinum Oy	424	1 980	2 404	1,55
15	Karisto Onni-Sakari	0	2 380	2 380	1,53
16	Kariston säätiö	130	2 040	2 170	1,40
17	Hämeenlinnan Osuusmeijeri	156	2 000	2 156	1,39
18	Olga ja Vilho Linnamon säätiö	100	2 000	2 100	1,35
19	Heikkilä Anneli	246	1 800	2 046	1,32
20	Hämeenlinnan suomalaisuuden säätiö	0	2 000	2 000	1,29
	Ääniä yhtiössä yhteensä	53 843	101 360	155 203	

SUURIMMAT OSAKKEENOMISTAJAT 31.12.2009 OSAKEMÄÄRÄN MUKAAN

	Osakas	A	K	Yhteensä	% osakemäärästä
1	Keskinäinen vakuutusyhtiö Eläke-Fennia	8 469	302	8 771	14,89
2	Hämeenlinnan kaupunki	2 015	375	2 390	3,78
3	Rautanen Timo	1 659	4	1 663	2,82
4	Hämeenlinnan Seudun Osuuspankki	1 048	326	1 374	2,33
5	Heikkilä Jaakko	508	446	954	1,62
6	Pohjantähti Keskinäinen Vakuutusyhtiö	677	200	877	1,49
7	Lammin Säästöpankki	458	150	608	1,03
8	Väinö ja Hilikka Kiltin säätiö	406	150	556	0,94
9	Pastinum Oy	424	99	523	0,89
10	Tosira Oy	458	21	479	0,81
11	Keskinäinen Eläkevakuutusyhtiö Ilmarinen	424	0	424	0,72
12	Kajanto Arto	195	183	378	0,64
13	Valtionkonttori/Suomi	361	0	361	0,61
14	Janakkalan Osuuspankki	199	160	359	0,61
15	Vanain Oy	178	178	356	0,60
16	Heikkilä Anneli	246	90	336	0,57
17	Tuores Juha	327	0	327	0,56
18	Wahlström Mikael	320	0	320	0,54
19	Sipilä Kalle	161	119	280	0,48
20	Kultakeskus Oy	148	120	268	0,45
	Osakkeita yhtiössä yhteensä	53 843	5 068	58 911	

HALLITUKSEN toimintakertomus tilikaudelta 1.1.-31.12.2009

AINA GROUP on kuluttajien ja yritysten viestintäratkaisujen toimittaja, jolla on kaksi liiketoiminta-aluetta: media ja ICT.

TOIMINTAYMPÄRISTÖ

Bruttokansantuote supistui 7,8 prosenttia vuonna 2009 Tilastokeskuksen ennakkotietojen mukaan ja kotitalouksien reaalitytulot kasvoivat keskimäärin yhden prosentin. Työllisyystilanne heikkeni edellisen vuoden tasosta ja vuoden 2009 työttömyysaste oli 7,9 %, kun se edellisenä vuonna oli 6,1 %.

Tietoliikenteen ja tietotekniikan keskusliitto FiCom ry:n mukaan taantuma tuntuu ICT-alalla aina hieman jälkijättöisesti. Vuosi 2009 ei tälläkään alalla ollut kasvun vuosi, mutta alan yritysten liikevaihdot pysyivät kuitenkin lähes edellisen vuoden tasolla. Vuosi sitten FiComin toimialakatsauksessa arvioitiin, että taantuma voi olla toimialalle myös mahdollisuus. Taloudellisen taantumän vallitessa asiat halutaan tehdä mahdollisimman tehokkaasti ja turhaa matkustamista välttää.

Vuonna 2009 erilaisten ICT-palveluiden käyttö onkin lisääntynyt. Verkossa toimivien niin sanottujen pilvipalveluiden käyttö kasvoi, laskutuksessa siirryttiin kiihtyvällä vauhdilla sähköiseen muotoon ja työmatkustamista korvattiin videoneuvotteluilla ja etätyöllä.

Vuonna 2009 jatkettiin kansallisen laajakaistastrategian toteutusta. Strategiassa on asetettu tavoitteeksi, että vuoden 2010 kesään mennessä kaikilla suomalaisilla on mahdollisuus halutessaan saada 1 Mbit/s laajakaistayhteys.

TNS Gallup Oy:n tekemän tutkimuksen mukaan sanomalehtien osuus vuoden 2009 mediainontaan käytetyistä euroista oli 37,5 %. Kaupunkilehtien osuus mediainonnasta oli 5,4 %. Mediainontaan käytettiin Suomessa viime vuonna 15,8 % vähemmän euroja kuin edellisenä vuonna.

Painettujen sanomalehtien levikit ovat hieman laskeneet. Verkkolehtien kävijämääränousut merkitsevät yhdessä sanomalehtien edelleen vahvojen peittojen kanssa sitä, että lehdistä on enemmän lukija- ja asiakaskontakteja kuin aikaisemmin.

OLEELLISET TAPAHTUMAT JA RAKENNEJÄRJESTELYT

Helmikuussa Aina Group -konsernin hallinnossa ja ICT-liiketoiminnassa päätettiin yhteistoimintaneuvottelut, joissa päästiin sopimukseen nk. pekka vapaiden poistamisesta ja lomarahojen vaihtamisesta kesälomien 2009 osalta vapaaksi. Samassa yhteydessä tehtiin sopimukset siirtymisestä liukuvaan työaikaan. Neuvotteluissa käsiteltiin myös henkilökunnan kahden viikon lomautus, vuonna 2009 taloudellisilla perusteilla, jota työnantaja ei kuitenkaan toteuttanut.

Helmikuussa AinaCom Oy solmi Vakka-Suomen Puhelin Oy/VSP-konsernin kanssa strategisen pitkäaikaisen yhteistyösopimuksen koskien yhteistyötä mobiili-, IT- ja operaattoripalveluissa.

Maaliskuussa Seutukeskus Oy Häme valitsi AinaCom Oy:n tietoliikennepalveluiden toimittajaksi. Sopimus kattaa käytännössä koko Hämeenlinnan seudun kunnalliset organisaatiot esim. kunnat, kuntayhtymät kuten sairaanhoitopiirin ja oppilaitokset, kunnalliset osakeyhtiöt ja säätiöt.

Toukokuussa AinaCom uudisti ICT-liiketoiminnan organisaatiotaan.

Syyskuussa Hämeen Sanomat -alakonsernissa käynnistettiin toimenpiteet, joiden tavoitteena oli tehostaa alakonsernin kaupunkilehtien toimintoja. Hämeen Sanomat Oy:n tytäryhtiöt Radio Janne Oy, Hämeenlinnan Kaupunkiuutiset Oy ja Hämeenlinnan Viikkouutiset Oy sulautettiin juridisesti emoyhtiönsä 1.1.2010. Hämeenlinnan Kaupunkiuutisten toiminta siirrettiin marraskuussa keskustan vuokratiloista Hämeen Sanomien omaan toimitaloon Kajamäkeen.

Joulukuussa AinaCom Oy ja Länsilinkki Oy sopivat Länsilinkin suorittaman AinaComin perinteisten puhelinkeskusten operoinnin laajentamisesta ja keskittämisestä siten, että Länsilinkki operoi kaikki AinaComin käytössä olevat kiinteän verkon keskustekniikat ja niiden asiakasliittymät.

TOIMINNAN KEHITYMINEN VUONNA 2009

Konserni

Konsernin liikevaihto vuonna 2009 oli 98,8 milj. euroa (105,3 milj. euroa vuonna 2008), liiketappio 0,3 milj. euroa (-3,4 milj. euroa), tappio ennen veroja 0,4 milj. euroa (-3,4 milj. euroa) ja tilikauden tappio 0,4 milj. euroa (-3,9 milj. euroa). Konsernitaseen 31.12.2009 loppusumma oli 64,2 milj. euroa (72,0 milj. euroa), oma pääoma 21,7 milj. euroa (23,8 milj. euroa) ja omavaraisuusaste 39,1 % (38,8 %).

Konsernin liikevaihto laski 6,1 %. Liikevaihdon laskuun vaikutti ICT-yritysmyyntin liiketoimintakonseptin muutos sekä mediamyyntin lasku valtakunnallisten trendien mukaisesti. Kokonaisuudessaan liikevaihto jäi hieman tavoitteesta, mutta merkityksellisempää oli se, että tulostavoite saavutettiin lähes ennakkoidusti.

Tilivuoden käyttökate ilman kertaluonteisia eriä parani 0,9 miljoonalla eurolla ja nousi 3,8 miljoonasta eurosta (3,6 % liikevaihdosta) 4,8 miljoonaan euroon (4,9 %). Tuloskehitykseen vaikuttivat sekä ICT- että medialiiiketoiminnassa tehdyt merkittävät säästötoimenpiteet.

Konsernin taloudellista asemaa ja tulosta kuvaavat tunnusluvut:

	2009 (IFRS)	2008 (IFRS)	2007 (IFRS)
Liikevaihto, milj. €	98,8	105,3	101,6
Liikevoitto/-tappio, milj. €	-0,3	-3,4	-1,9
Liikevoitto/-tappio, % liikevaihdosta	-0,3	-3,2	-1,8
Oman pääoman tuotto, %	-1,6	-14,4	-6,5
Omavaraisuusaste, %	39,1	38,8	40,8
Taseen loppusumma, milj. €	64,2	72,0	79,0
Gearing, %	7,7	12,3	-12,4

Aina Group -konsernin rahoitusasema ja likviditeetti säilyivät edellisvuoden tasolla.

Konsernilla ei ole ulkopuolisilta tahoilta otettuja pääomaloja. Aina Group Oyj on antanut 10,0 milj. euroa oman pääoman ehtoista lainaa Aina Oy:lle. Laina-aika alkoi 15.9.2005 ja päättyi 31.10.2015. Lainan korko on valtiovarainministeriön kulloinkin vahvistama peruskorkoa vastaava vuotuinen korko. Lainan pääoma ja korko maksetaan yhtiön selvitystilassa ja konkurssissa muita velkojia huonommalla etuoikeudella. Pääoma saadaan muutoin palauttaa ja korkoa maksaa vain siltä osin kuin yhtiön vapaan oman pääoman ja kaikkien pääomalojen määrä maksuhetkellä ylittää yhtiön viimeksi päättyneeltä tilikaudelta vahvistettavan tai sitä uudempaan tilinpäätökseen sisältyvän taseen mukaisen tappion määrän. Pääoman tai koron maksamisesta ei anneta vakuutta. Jos korkoa ei voida maksaa, se siirtyy maksettavaksi ensimmäisen sellaisen tilinpäätöksen perusteella, jonka perusteella se voidaan maksaa. Lainalle on 31.12.2009 kertynyt maksamatonta korkoa 1,5 milj. euroa. Lainanantaja voi koska tahansa 1.7.2012 jälkeen ennen lainan takaisinmaksua, kuitenkin viimeistään 31.10.2015, vaihtaa osuutensa tämän lainan pääomasta kokonaan tai osittain lainanottajan osakkeisiin. Lisäksi Aina Group Oyj:llä on lainasaaminen Ainatele Oy:ltä 47,0 milj. euroa, joka on koron osalta erityisehtoinen.

Lainan korko on 12 kk:n euribor lisätynä 1,2 prosenttiyksikön marginaalilla. Lainalle maksetaan korkoa siltä osin kun velallisen ja sen tytäryhtiöiden muodostamalla Ainatele-alakonsernilla on vapaata omaa pääomaa viimeksi päättyneen tilikauden konsernitaseen mukaan. Kertynyt kirjaamaton korkosaaminen on 6,7 miljoonaa euroa.

Medialiiketoiminta

Aina Group -konsernin medialiiketoimintaan kuuluvat yhtiöt vuonna 2009 olivat Hämeen Sanomat Oy ja sen tytäryhtiöt Hämeenlinnan Kaupunkiutiset Oy, Hämeenlinnan Viikkouutiset Oy, Ilves Jakelu Oy, Radio Janne Oy ja Hämeenlinnan Jakelupalvelu Oy sekä osakkuusyhtiö Hämeen Lehtipaino Oy.

Medialiiketoiminnan tilivuoden 2009 liikevaihto oli 17,4 milj. euroa (19,3 milj. euroa vuonna 2008). Tilivuoden liikevaihto laski edellisvuodesta valtakunnallisten trendien mukaisesti. Liikevoitto laski kuitenkin suhteellisesti vähemmän tehtyjen sopeuttamistoimenpiteiden ansiosta.

ICT-liiketoiminta

ICT-liiketoiminnan tilivuoden 2009 liikevaihto oli yhteensä 81,5 milj. euroa (86,0 milj. euroa vuonna 2009). Liikevaihto pienentyi ICT-yritysmyyntin liiketoimintakonseptin muutoksen vuoksi. Lisäksi liikevaihto jäi hieman toiminnallisista tavoitteistaan, mutta tilivuoden liiketulos parani merkittävästi edellisvuodesta.

ICT-liiketoiminnassa siirryttiin jo edellisvuonna merkittävältä osalta laitekaupasta palvelujen myyntiin. Tämä vaikutti liikevaihtoa vähentävästi, koska palvelumyynti jaksottuu laitemyyntiä pidemmälle ajalle. Oleellista on, että palvelumyyntin ansiosta AinaCom Oy:lle muodostuu nyt jatkuvasti kasvava sopimuskaanta.

Muut yhtiöt

Aina Group Oyj on konsernin emoyhtiö, jonne on keskitetty konsernin talous- ja rahoitustoiminta, henkilöstöhallinto sekä konsernihallinto ja -viestintä. Emoyhtiön liikevaihto, joka on pääosin konsernin sisäistä, oli 2,3 milj. euroa (2,4 milj. euroa vuonna 2008).

Omnivest Oy:n tilivuoden 2009 liikevaihto oli 1,1 milj. euroa (1,1 milj. euroa). Tilivuoden liikevaihto oli lähes kokonaisuudessaan konsernin sisäistä Omnivestin omistaessa pääkaupunkiseudun verkon, jota se vuokrasi AinaCom Oy:lle.

INVESTOINNIT JA KEHITYSTOIMINTA

Konsernitilinpäätöksen mukaiset kuluvan käyttöomaisuuden kokonaisinvestoinnit vuonna 2009 olivat 4,6 milj. euroa (edellisenä vuonna 6,1 milj. euroa). Investoinnit kohdistuivat pääosin televerkkoihin, koneisiin ja kalustoon sekä mobiiliiketoiminnan kehittämiseen.

Kehitystoimintaan käytettiin 2,2 milj. euroa (edellisenä vuonna 2,6 milj. euroa).

HENKILÖSTÖ

Konsernin palveluksessa oli tilikauden aikana keskimäärin 451 henkilöä kokoaikaiseksi muutettuna (508).

Konsernin henkilöstöä kuvaavat tunnusluvut:

	2009	2008	2007
Keskimääräinen lukumäärä	672	713	788
kokoaikaiseksi muutettuna	451	508	583
Tilikauden palkat ja palkkiot, milj. €	18,4	20,9	21,5

HALLINTO JA JOHTO

Aina Group Oyj:n hallituksen valitsee yhtiökokous. Hallitukseen voi kuulua 5–7 jäsentä ja hallitus valitsee keskuudestaan puheenjohtajan ja varapuheenjohtajan. Vuonna 2009 varsinaisen yhtiökokouksen jälkeen hallitukseen ovat kuuluneet puheenjohtajana Tapio Hintikka, varapuheenjohtajana Matti Puotila sekä jäsenenä Panu Ala-Nikkola, Matti Carpén, Pertti Lahervuori, Olli Liusjärvi ja Päivi Nurmesniemi-Rautavirta. Hallituksen jäsenten toimikausi päättyy vuoden 2010 varsinaisen yhtiökokouksen päättyessä.

Aina Group Oyj:n toimitusjohtajana toimii Jaakko Nevanlinna.

Konsernin johtoryhmään kuuluvat Jaakko Nevanlinna (puheenjohtaja), hallintojohtaja Katri Pietilä (Aina Group Oyj, hallinto ja viestintä), talousjohtaja Hannamaija Reunanen (Aina Group Oyj, talous ja rahoitus), johtaja Kalle Tarpila (AinaCom Oy, varatoimitusjohtaja) ja päätoimittaja-toimitusjohtaja Pauli Uusi-Kilponen (Hämeen Sanomat Oy).

Vuoden 2009 varsinaisessa yhtiökokouksessa tilintarkastajaksi valittiin Ernst & Young Oy, KHT-yhteisö, päävastuullisena tilintarkastajanaan KHT Roger Rejström.

YHTIÖN OSAKKEET

Yhtiön osakepääoma jakautuu seuraavasti:

	2009	2008
A-osakkeet (1 ääni/osake)	53 843	53 843
K-osakkeet (20 ääntä/osake)	5 068	5 068

Kaikilla osakkeilla on samanlainen oikeus osinkoon ja yhtiön varoihin. K-osake voidaan muuntaa A-osakkeeksi osakkeenomistajan vaatimuksesta hallituksen päätöksellä.

Osakkeista on 94,9 % siirretty arvo-osuusjärjestelmään.

Konsernin emoyhtiöllä tai sen tytäryhtiöllä ei ole hallussaan tai panttina emoyhtiön omia osakkeita.

ARVIO TOIMINNAN MERKITTÄVIMMISTÄ RISKEISTÄ JA EPÄVARMUUSTEKIJÖISTÄ

Riskienhallinta on osa konsernin normaalia suunnittelu-, toiminta- ja seuranta-prosessia. Riskienhallinnalla pyritään varmistamaan, että liike-toimintaa uhkaavat riskit tunnustetaan sekä arvioidaan, niitä seurataan ja niihin vaikutetaan.

Riskit voidaan luokitella pääluokkiin, joita ovat strategiset, operatiiviset, taloudelliset, vahinko- ja rahoitusriskit.

Strategiset, operatiiviset ja taloudelliset riskit

ICT-toimiala on varsin kilpailtu ja viranomaistahojen säätelemä, mikä vaikuttaa konsernin liiketoimintaan. Tämän lisäksi teknologian nopealla kehityksellä voi olla suuri merkitys liiketoimintaan.

ICT-liiketoiminnassa käynnistettiin vuonna 2008 valtakunnallinen laajentuminen kumppanuusverkoston kautta. Tällä ratkaisulla pyritään välttämään riskejä, joita olisi tullut omien toimipisteiden perustamisen myötä.

Mikäli yleinen taloudellinen epävarmuus jatkuu markkinoilla, konsernin liiketoiminnoille saattaa muodostua operatiivisia ja taloudellisia riskejä.

Aina Group -konserni on viimeisten vuosien aikana laajentanut toimintaansa voimakkaasti erityisesti pääkaupunkiseudun yritysmarkkinoille sekä panostanut merkittävästi mobiili-liiketoimintaan. Kyseisten liiketoimintojen kehitys ja erityisesti mobiili-liiketoiminnan liittymämäärän ja hintatason kehitys muodostavat konsernin liiketoiminnalle merkittäviä operatiivisia ja taloudellisia riskejä. ICT-liiketoiminnan taloudellista riskiä lisää myös kiinteän verkon puhelinliikenteen vähentyminen.

Strategisia riskejä saattaa myös lisätä toimialoilla tapahtuvat yritys-järjestelyt ja muutokset yhteistyöyhteyksissä.

Vahinkoriskit

Konsernin toiminta on olennaisilta osin pyritty kattamaan vakuutuksin onnettomuuksista aiheutuvien vahinkojen sekä toimintaan liittyvien oikeudenkäyntien ja kanteiden varalta.

Rahoitusriskit

Korkoriskin hallitsemiseksi konsernin lainanotto ja sijoitukset on hajautettu kiinteä- ja vaihtuvakorkoisin instrumentteihin. Konserni on tehnyt koronvaihtosopimuksia suojaavassa tarkoituksessa, mutta ei sovelta suojauslaskentaa. Konsernin talousosasto vastaa toimenpiteistä, joilla mahdolliset rahoitusriskit tarvittaessa katetaan. Konsernin kassavirrat ovat euromääräisiä, joten niihin ei sisälly valuuttariskejä.

Likvidien varojen sijoitukset tehdään kohteisiin, joiden luottokelpoisuus on hyvä. Myyntisaamisten luottoriskikertymät ovat vähäisiä suuren asiakaskannan ansiosta. Myyntisaamisten ja rahoitusyhtiöille annettujen

takaisnostositoumusten luottoriskit saattavat kasvaa, mikäli yleinen taloudellinen epävarmuus jatkuu markkinoilla.

YMPÄRISTÖASIA

Aina Group -konserni pyrkii toimimaan ympäristön kannalta kestäväällä tavalla ja noudattamaan energia- ja materiaalikulutuksessa säästävyyttä. Jätteiden käsittelyssä otetaan huomioon paikkakunta-kohtaiset säädökset ja suositukset.

OLENNAISET TAPAHTUMAT TILIKAUDEN PÄÄTTÄMISEN JÄLKEEN

AinaCom Oy ja TDC Oy tekivät tammikuussa sopimuksen laaja-alaisesta verkkoyhteistyöstä. AinaCom Oy myi pääkaupunkiseudun kiinteän televerkon sekä siihen liittyvät merkittävät asiakkuudet TDC Oy:lle. Yhtiöt tekivät samalla pitkäaikaisen palvelusopimuksen verkkopalveluista.

AinaComin tavoitteena on laajentaa yhteistyötä kiinteän televerkon osalta TDC:n kanssa maanlaajuisesti, jotta se voi tarjota kokonaisvaltaisia tietoliikennesopimuksia yritysasiakkailleen.

Verkko tuli konsernin omistukseen vuonna 2006 ostettaessa Finnet Com Oy:n osakekanta Finnet Oy:ltä. Verkosta luopuminen oli AinaComin strategian mukaista yhtiön keskittyessä toimimiseen virtuaaliverkko-operaattorina.

Vuoden 2010 näkymät

Medialiiketoiminnan liikevaihdon ennakoidaan kasvavan maltillisesti ilmoitusmyynnin asteittaisen paranemisen vuoksi. Kannattavuuden ennakoidaan paranevan kustannussäästöohjelman ansiosta.

ICT-liiketoiminnan liikevaihdon ennakoidaan hieman kasvavan. Liikevaihtoa kasvattaa yritysmyynnin jakeluverkoston myynnin vakiintuminen sekä virtuaalivaihdelpalvelumyynnin kasvu sekä nouseva sopimuskanta. ICT-liiketoiminnan kannattavuuden ennakoidaan edelleen paranevan kasvun ja kustannussäästöohjelman ansiosta.

Konsernin liikevaihdon ennakoidaan kasvavan ja liiketuloksen vahvistuvan positiiviseksi vuonna 2010.

HALLITUKSEN EHDOTUS JAKOKELPOISTEN VOITTOVAROJEN JAOSTA

Aina Group Oyj:n jakokelpoiset varat ovat 68 920 090,11 euroa, josta tilikauden voitto on 3 522 156,72 euroa.

Hallitus ehdottaa yhtiökokoukselle, että voitonjakokelpoiset varat käytetään seuraavasti:

– osinkona jaetaan 45,00 euroa/osake	
eli yhteensä	2 650 995,00 euroa
– jätetään omaan pääomaan	66 269 095,11 euroa
	<hr/>
	68 920 090,11 euroa

Yhtiön taloudellisessa asemassa ei tilikauden päättymisen jälkeen ole tapahtunut olennaisia muutoksia. Yhtiön maksuvalmius on hyvä, eikä ehdotettu voitonjako hallituksen näkemyksen mukaan vaaranna yhtiön maksukykyä.

Osinko maksetaan osakkeenomistajalle, joka täsmäytyspäivänä 20.4.2010 on merkitty Euroclear Finland Oy:n (ent. Suomen Arvopaperikeskus Oy) ylläpitämään yhtiön osaksluetteloon. Osinko maksetaan 27.4.2010.

KONSERNIN laaja tuloslaskelma, IFRS

t eur	Liitetieto	1.1.-31.12.2009	1.1.-31.12.2008
Liikevaihto	3	98 842,9	105 319,4
Valmiiden ja keskener. tuott. var. muutos		-31,8	-38,9
Liiketoiminnan muut tuotot	4	2 070,8	1 897,7
Materiaalit ja palvelut	5	60 186,9	61 819,0
Henkilöstökulut	7	22 324,6	25 789,0
Poistot ja arvonalentumiset	8	5 441,2	7 329,2
Liiketoiminnan muut kulut	5	13 180,5	15 647,3
		<u>101 133,2</u>	<u>110 584,5</u>
Liiketulos		-251,3	-3 406,3
Osuus osakkuusyhtiöiden tuloksista		20,0	20,0
Rahoitustuotot ja -kulut	9	-185,2	-26,1
Tulos ennen veroja		-416,4	-3 412,4
Tuloverot	10	50,0	-507,2
Tilikauden tulos		-366,4	-3 919,7
Muut laajan tuloksen erät		0,0	0,0
Tilikauden laaja tulos yhteensä		<u>-366,4</u>	<u>-3 919,7</u>
Jakautuminen			
Emoyrityksen omistajille		-366,4	-3 917,7
Vähemmistölle		0,0	-2,0
Laimentamaton osakekohtainen tulos		-6,22	-66,57
Ulkona olevien osakkeiden lukumäärä		58 911	58 911
Laimentavia tekijöitä ei ole			

KONSERNIN tase, IFRS

t eur	Liitetieto	31.12.2009	31.12.2008
VARAT			
Pitkäaikaiset varat			
Aineelliset hyödykkeet	11	14 534,2	22 295,0
Liikearvo	12	2 519,9	2 519,9
Muut aineettomat hyödykkeet	12	4 436,7	3 706,6
Sijoitukset	13	781,6	3 143,5
Osuudet osakkuusyhtiöissä	14	219,7	219,7
Pitkäaikaiset saamiset	15	2 475,6	2 717,3
Laskennallinen verosaaminen	16	2 009,1	1 549,8
		<u>26 976,8</u>	<u>36 151,8</u>
Lyhytaikaiset varat			
Vaihto-omaisuus	17	756,0	1 041,0
Lyhytaikaiset saamiset	18	21 588,7	24 993,8
Rahavarat	19	9 213,0	9 839,7
		<u>31 557,7</u>	<u>35 874,5</u>
Myytävänä olevat pitkäaik. omaisuuserät		5 702,6	0,0
Varat yhteensä	11	<u>64 237,0</u>	<u>72 026,3</u>
OMA PÄÄOMA JA VELAT			
Emoyrityksen omistajille kuuluva oma pääoma			
Osakepääoma	20	11 782,2	11 782,2
Ylikurssirahasto	20	2 775,7	2 775,7
Edellisten tilikausien voitto		7 499,4	13 166,8
Tilikauden tulos		-366,4	-3 917,7
		<u>21 690,9</u>	<u>23 807,1</u>
Vähemmistön osuus		0,0	0,0
Oma pääoma yhteensä		<u>21 690,9</u>	<u>23 807,1</u>
Pitkäaikaiset velat			
Laskennallinen verovelka	16	640,9	653,0
Eläkevelvoitteet	21	1 284,5	1 356,2
Korolliset velat	22	9 946,7	11 476,7
Korottomat velat	23	7 836,0	9 578,6
		<u>19 708,0</u>	<u>23 064,4</u>
Lyhytaikaiset velat			
Korolliset velat	22	4 945,1	4 301,8
Korottomat velat	23	17 893,0	20 853,0
		<u>22 838,1</u>	<u>25 154,8</u>
Velat yhteensä		42 546,1	48 219,2
Oma pääoma ja velat yhteensä		<u>64 237,0</u>	<u>72 026,3</u>

KONSERNIN rahavirtalaskelma, IFRS

t eur

	1.1.-31.12.2009	1.1.-31.12.2008
Liiketoiminnan rahavirrat		
Myynnistä saadut maksut	98 452,2	110 143,2
Liiketoiminnan muista tuotoista saadut maksut	2 070,8	1 896,4
Maksut liiketoiminnan kuluista	-95 583,7	-108 879,8
Liiketoiminnan rahavirta ennen rahoituseriä ja veroja	4 939,3	3 159,8
Maksetut korot ja maksut muista liiketoiminnan rahoituskuluista	-586,0	-814,7
Saadut korot liiketoiminnasta	275,2	827,7
Maksetut välittömät verot	208,4	-1 299,2
Liiketoiminnan nettorahavirta	4 836,9	1 873,6
Investointien rahavirrat		
Investoinnit aineellisiin ja aineettomiin hyödykkeisiin	-3 970,0	-4 141,6
Aineellisten ja aineettomien hyödykkeiden luovutustulot	398,1	497,3
Tytäryritysten hankinta	0,0	-646,7
Muut sijoitukset	-1 000,0	-3 001,0
Myydyt muut sijoitukset	2 358,5	0,0
Myönnetyt lainat	-15,0	-3,0
Saadut osingot investoinneista	33,8	36,9
Investointien nettorahavirta	-2 194,7	-7 258,1
Rahoituksen rahavirrat		
Maksullinen osakeanti	0,0	252,0
Omien osakkeiden hankkiminen	-36,7	0,0
Lyhytaikaisten lainojen nostot	664,8	1 032,2
Lyhytaikaisten lainojen takaisinmaksut	-2 426,6	-2 872,5
Pitkäaikaisten lainojen nostot	2 571,4	0,0
Pitkäaikaisten lainojen takaisinmaksut	0,0	-561,3
Maksetut osingot ja muu voitonjako	-1 714,8	-2 864,5
Rahoitusleasingvelkojen maksut	-2 294,3	-2 088,1
Rahoituksen rahavirta	-3 236,1	-7 102,3
Rahavarat 1.1.	9 839,7	22 475,0
Rahavarojen muutos	-593,9	-12 486,8
Sijoitusten käyvän arvon muutosten vaikutus	-32,8	-148,5
Rahavarat tilikauden lopussa	9 213,0	9 839,7

Rahavarioihin ei sisälly vuonna 2008 pitkäaikainen 2 milj. euron osakeindeksilainasijoitus. Investointien rahavirtaan sisältyy muut sijoitukset kohdassa määräaikaistalletuksen lisäys 1 milj. euroa (2008: 3 milj. euroa), joka näin ollen ei sisälly rahavarioihin.

KONSERNIN oman pääoman täsmäytyslaskelma

t eur	Osake- pääoma	Ylikurssi- rahasto	Kertyneet voittovarot	Oma pääoma	Vähem- mistöosuus	Oma pääoma yhteensä
Oma pääoma 1.1.2008	11 782,2	2 775,7	16 129,9	30 687,8	0,0	30 687,8
Osingon maksut			-2 945,6	-2 945,6		-2 945,6
Muut muutokset			-17,5	-17,5		-17,5
Tilikauden tulos			-3 917,7	-3 917,7		-3 917,7
Oma pääoma 31.12.2008	11 782,2	2 775,7	9 249,2	23 807,1	0,0	23 807,1
Osingon maksut			-1 767,3	-1 767,3		-1 767,3
Muut muutokset			17,5	17,5		17,5
Tilikauden tulos			-366,4	-366,4		-366,4
Oma pääoma 31.12.2009	11 782,2	2 775,7	7 133,0	21 690,9	0,0	21 690,9

KONSERNITILINPÄÄTÖKSEN liitetiedot

1. TILINPÄÄTÖKSEN LAADINTAPERIAATTEET

YHTEISÖN PERUSTIEDOT

Konsernin emoyhtiö Aina Group Oyj on suomalainen julkinen osakeyhtiö, jonka kotipaikka on Hämeenlinna ja sen rekisteröity osoite on Vanajantie 7, 13110 Hämeenlinna. Jäljennös konsernitilinpäätöksestä on saatavissa osoitteesta Vanajantie 7, Hämeenlinna.

Konsernin toiminta muodostuu ICT-liiketoiminnasta (= viestintä- ja informaatioteknologia) sekä medialiiketoiminnasta. ICT-liiketoiminnan suurin yhtiö on AinaCom Oy, joka tytäryhtiöineen harjoittaa teleoperaattorina telealan palveluiden ja tuotteiden myynti- ja markkinointitoimintaa sekä kuluttajille että yrityksille. AinaCom Oy:n päätoimipaikat ovat Espoossa ja Hämeenlinnassa, jonka lisäksi jälleenmyyntiverkosto kattaa muuta Suomea.

Medialiiketoimintaan kuuluu Hämeen Sanomat -alakonserni tytäryhtiöineen. Kustannustoimintaa harjoittavien yhtiöiden päätuotteet ovat Hämeen Sanomat, Hämeenlinnan Kaupunkiuutiset ja Hämeenlinnan Viikkouutiset. Lisäksi medialiiketoimintaan kuuluvat sähköistä ja mobiiliviestintää kehittävä yksikkö, varhaisjakelua ja suorajakelua harjoittavat yhtiöt sekä Iskelmä-ketjuun kuuluva radio.

LAATIMISPERUSTA

Aina Group Oyj:n konsernitilinpäätös on laadittu EU:n käytössä olevien kansainvälisten IFRS-tilinpäätösstandardien (International Financial Reporting Standards) mukaisesti ja sen laadinnassa on noudatettu 31.12.2009 voimassa olevia IAS- ja IFRS-standardeja sekä niistä annettuja SIC- ja IFRIC-tulkintoja. Konserni siirtyi raportoimaan kansainvälisten IFRS-standardien mukaisesti 2008. Tilinpäätöstiedot esitetään tuhansina euroina, ja ne perustuvat alkuperäisiin hankintamenoihin, ellei laadintaperiaatteissa ole muuta kerrottu.

Aina Group Oyj:n tilinpäätös on laadittu Suomen kirjanpitolainsäädännön mukaisesti. Emoyhtiön tilinpäätös esitetään konsernitilinpäätöksen jälkeen. Aina Group Oyj:n hallitus on hyväksynyt tämän tilinpäätöksen julkistettavaksi 17.3.2010.

NOUDATETTAVAT STANDARDIT

Tilinpäätöstä 31.12.2009 ja vertailukautta laadittaessa on noudatettu säännöksiä, jotka on tullut ottaa käyttöön viimeistään 1.1.2009 alkavalla tilikaudella ja jotka EU on hyväksynyt.

Konserni on soveltanut seuraavia uusia standardeja tulkintoja:

- Uudistettu IAS 1 Tilinpäätöksen esittäminen -standardi. Tuloslaskelman, taseen ja oman pääoman esittämistä koskevat muutokset astuvat voimaan 1.1.2009. Muutos vaikuttaa tuloslaskelman rakenteeseen.

- Uudistettu IAS 23 Vieraan pääoman menot -standardi edellyttää vieraan pääoman kustannusten aktivointia ns. ehdot täyttävän hyödykkeen hankinnan yhteydessä. Tällä hetkellä muutos ei vaikuta konsernin tilinpäätökseen.

- Uusi tulkinta IFRIC 13 Kanta-asiakasohjelmat. Tällä hetkellä konsernilla ei ole tulkinnan tarkoittamia kanta-asiakasohjelmia, joten muutoksella ei ole vaikutusta tilinpäätökseen.

- Vuosittaiset pienet muutokset useisiin eri standardeihin (Annual Improvements) vaikuttavat vähän tuleviin konsernin tilinpäätöksiin.

- IFRS 7 Rahoitusinstrumentit: tilinpäätöksessä esitettävät tiedot - Rahoitusinstrumentteja koskevien tietojen parantaminen (muutos standardiin). Muutos vaikuttaa liitetietoihin, joissa esitetään käypään arvoon arvostettavat rahoitusinstrumentit kolmitasoisien hierarkian mukaisesti ryhmiteltynä. Hierarkia perustuu instrumentin käyvän arvon arvostamisessa käytettäviin markkinainformaation lähteisiin. Lisäksi muutokset selkeyttävät ja laajentavat maksuvalmiusriskistä annettavia liitetietoja.

IASB:n julkaisemat tulevina vuosina käyttöön otettavat standardit ja tulkinnat:

Konserni ottaa käyttöön 1.1.2010 alkavalla tilikaudella:

- Uudistettu IFRS 3 Liiketoimintojen yhteenliittymät. Muutokset vaikuttavat hankinnoista kirjattavan liikearvon määrään.

- IAS 27 Konsernitilinpäätös ja erillistilinpäätös. Muutos sisältää ohjeituksen tytäryhtiöiden omistusosuuksien muutosten käsittelyyn. Lisäksi muutoksen seurauksena tytäryhtiöiden tappioita kohdistetaan vähemmistölle silloinkin, kun ne ylittävät vähemmistön sijoituksen määrän. Standardimuutoksella on vaikutusta konsernin vähemmistön käsittelyyn tilinpäätöksessä.

Muilla julkaistuilla, tulevina vuosina voimaan tulevilla, standardeilla ei ole vaikutusta konsernin tilinpäätökseen.

KONSOLIDOINTIPERIAATTEET

Konsernitilinpäätös käsittää emoyhtiö Aina Group Oyj:n lisäksi kaikki tytäryhtiöt, joissa emoyhtiöllä on välittömästi tai välillisesti yli 50 % osakkeiden tuottamasta äänimäärästä:

- Hämeen Sanomat Oy, Hämeen Sanomat -alakonsernin emoyhtiö
- Hämeenlinnan Kaupunkiuutiset Oy, yhdistelty Hämeen Sanomat -alakonserniin
- Radio Janne Oy, yhdistelty Hämeen Sanomat -alakonserniin
- Ilves Jakelu Oy, yhdistelty Hämeen Sanomat -alakonserniin
- Hämeenlinnan Jakelupalvelu Oy, yhdistelty Hämeen Sanomat -alakonserniin
- Hämeenlinnan Viikkouutiset Oy, yhdistelty Hämeen Sanomat -alakonserniin

- Aina Oy, Aina-alakonsernin emoyhtiö
- Ainatel Oy, yhdistelty Aina-alakonserniin
- AinaCom Oy, yhdistelty Aina-alakonserniin
- Omnivest Oy, yhdistelty Aina-alakonserniin
- BookIT Finland Oy, yhdistelty Aina-alakonserniin
- AinaCom Partners Oy, yhdistelty Aina-alakonserniin
- AinaCom Helsinki Oy, yhdistelty Aina-alakonserniin
- AinaCom Turku Oy, yhdistelty Aina-alakonserniin

Tytäryhtiöt yhdistellään hankintahetkestä alkaen hankintamenomenetelmällä. Kaikki sisäiset liiketapahtumat ja keskinäinen omistus eliminoidaan konsernitilinpäätöstä laadittaessa. Liikearvona esitetään hankintamenon ja hankitun nettovarallisuuden käyvän arvon ero. IFRS 1 -standardin salliman helpotuksen mukaisesti ennen 1.1.2007 tehtyjä yrityshankintoja ei ole oikaistu avaavaa IFRS-tasetta laadittaessa, vaan oletushankintamenona on käytetty aikaisempien laskentasäännösten mukaisia liikearvoja. Kyseiset oletushankintamenot on testattu siirtymäpäivänä IAS 36 Omaisuuserien arvonalentuminen -standardin edellyttämällä tavalla ja arvonalentuminen on kirjattu siirtymätaseeseen 1.1.2007. Tilikauden voiton jakautuminen emoyhtiön omistajille ja vähemmistölle esitetään tuloslaskelman yhteydessä ja vähemmistön osuus omasta pääomasta esitetään taseessa omana eränä.

Jos vähemmistön osuus tappioista ylittää vähemmistön sijoituksen määrän, merkitään vähemmistön sijoitus nolla-arvoon taseessa eikä sen ylittävää tappiota kirjata.

Osakkuusyhtiö on yhdistetty konsernitilinpäätökseen sopimukseen perustuvalla maksimiosingolla.

Konsernilla on sopimukseen perustuva velvoite lunastaa vähemmistön osuus tietyn ajanjakson kuluessa sopimusosapuolten sitä vaatiessa. Tämä vähemmistön lunastamiseen liittyvä optiovelvoite on kirjattu konsernin IFRS-avaavassa taseessa korottomiin muihin velkoihin. Velan arvonmuutokset kirjataan tuloslaskelmaan rahoitustuotoksi tai -kuluksi.

AINEELLISET KÄYTTÖMAISUUSHYÖDYKKEET

Aineelliset käyttöomaisuushyödykkeet arvostetaan kertyneillä poistoilla ja arvonalentumisilla vähennettyyn alkuperäiseen hankintamenuon. Suunnitelman mukaiset poistot lasketaan tasapoistoina hyödykkeen taloudellisen pitoajan perusteella.

Hyödykkeiden jäännösarvo ja taloudellinen vaikutusaika tarkistetaan jokaisessa tilinpäätöksessä ja tarvittaessa oikaistaan kuvastamaan taloudellisen hyödyn odotuksissa tapahtuneita muutoksia. Aineellisen käyttöomaisuushyödykkeen poistot lopetetaan silloin, kun aineellinen käyttöomaisuushyödyke luokitellaan myytävänä olevaksi IFRS 5 Myytävänä olevat pitkäaikaiset omaisuuserät ja lopetetut toiminnot -standardin mukaisesti. Pääkaupunkiseudun kiinteä televerkko on luokiteltu myytäväksi 31.12.2009.

Aineellisten käyttöomaisuushyödykkeiden käytöstä poistamisesta ja luovutuksista syntyvät myyntivoitot ja -tappiot sisältyvät joko liiketoiminnan muihin tuottoihin tai kuluihin.

Aineellisten käyttöomaisuushyödykkeiden poistoajat

Rakennukset, toimisto	40 vuotta
Rakennukset, tuotantolaitokset	25 vuotta
Rakennelmat	10 vuotta

Tuotantokoneet

Telelaitteet, verkosto	5-10 vuotta
Telelaitteet, telepäätelaitteet	3-5 vuotta
Koneet ja kalusto	3-5 vuotta

Maa-alueista ei tehdä poistoja.

AINEETOMAT HYÖDYKKEET

Liikearvo

Liiketoiminnan hankinnasta syntyvä liikearvo muodostuu hankintamenon sekä käypiin arvoihin arvostettujen hankittujen nettovarojen ja ehdollisten velkojen erotuksena. Ennen 1.1.2007 hankittujen liiketoimintojen liikearvoa ei ole oikaistu takautuvasti, vaan siirtymätaseessa on käytetty IFRS 1 -standardin salliman helpotuksen mukaisena oletushankintamenona aikaisemman laskentasäännösten mukaisia liikearvoja. Liikearvosta ei tehdä poistoja, vaan se testataan vuosittain arvonalentumisen varalta. Testausta varten liikearvot on kohdistettu rahavirtaa tuottaville yksiköille, jotka ovat Media ja ICT.

Tutkimus- ja kehittämismenot

Tutkimusmenot kirjataan tuloslaskelmaan kuluksi. Tuotekehitysmenot kirjataan taseeseen aineettomiksi hyödykkeiksi siitä lähtien, kun tuote on teknisesti toteutettavissa, se voidaan hyödyntää kaupallisesti ja tuotteesta odotetaan saatavan vastaista taloudellista hyötyä. Muussa tapauksessa kehitysmenot kirjataan vuosikuluksi.

Muut aineettomat hyödykkeet

Aineettomat hyödykkeet arvostetaan kertyneillä poistoilla ja arvonalentumisilla vähennettyyn alkuperäiseen hankintamenuon. Suunnitelman mukaiset poistot lasketaan tasapoistoina hyödykkeen taloudellisen pitoajan perusteella. Muut aineettomat hyödykkeet koostuvat atk-ohjelmista ja muusta pitkävaikutteisesta asiakashankintamenuosta.

AINEETOMIEN HYÖDYKKEIDEN POISTOAJAT

Atk-ohjelmat	5 vuotta
Muut pitkävaikutteiset menot	3 vuotta

ARVONALENTUMISET

Konserni arvioi jokaisena tilinpäätöspäivänä, onko olemassa viitteitä jonkin omaisuuserän arvonalentumisesta. Jos viitteitä ilmenee, arvioidaan kyseisestä omaisuuserästä kerrytettävissä oleva rahamäärä. Kerrytettävissä oleva rahamäärä arvioidaan lisäksi vuosittain seuraavista omaisuuseristä riippumatta siitä, onko arvonalentumisesta viitteitä: liikearvo ja keskeneräiset aineettomat hyödykkeet.

Kerrytettävissä oleva rahamäärä on omaisuuserän käypä arvo vähennettynä luovutuksesta aiheutuvilla menoilla tai sitä korkeampi kassavirtaperusteinen käyttöarvo. Kirjanpitoarvon ollessa suurempi kuin kerrytettävissä oleva rahamäärä kirjataan arvonalentumistappiota. Muusta omaisuuserästä, kuin liikearvosta kirjattu arvonalentumistappio peruutetaan olosuhteiden vastaavasti muuttuessa.

Liikearvosta kirjattua arvonalentumistappiota ei peruuteta missään tilanteessa. Käyttöarvolla tarkoitetaan kyseisestä omaisuuserästä tai rahavirtaa tuottavasta yksiköstä saatavissa olevia varoja arvioituja vastaisia nettorahavirtoja, jotka diskontataan nykyarvoonsa.

UUOKRASOPIMUKSET

Konserni vuokralle ottajana

Vuokrasopimukset luokitellaan joko rahoitusleasingisopimuksiksi tai muiksi vuokrasopimuksiksi. Rahoitusleasingisopimuksia ovat vuokrasopimukset, joissa konsernilla on olennainen osa hyödykkeen omistamiseen liittyvistä riskeistä ja eduista. Rahoitusleasingilla vuokrattu omaisuus kirjataan taseeseen aineellisiin hyödykkeisiin ja sopimuksesta johtuvat velvoitteet vastaavasti korollisiin velkoihin.

Hyödykkeestä tehdään poistot sen taloudellisen vaikutusajan tai sitä lyhyemmän vuokra-ajan kuluessa.

Konserni on vuokrannut rahoitusleasingilla toimitilakiinteistön sekä it-laitteita. Helmikuussa 2008 konserni on myynyt kiinteistönsä Kasarmikatu 4:ssä ja Parolantie 104:ssä. Kasarmikatu 4:stä syntynyt myyntivoitto 3,2 milj. euroa on tuloutettu vuonna 2008 muissa liiketoiminnan tulouissa, kun taas vastaavasti Parolantie 104:ssä myynti ja takaisinvuokraus on käsitelty IAS 17 Vuokrasopimukset -standardin mukaisesti rahoitusleasinginä ja tästä syntynyt myyntivoitto 0,8 milj. euroa tuloutetaan vuokra-ajan kuluksi tasaerinä vuokra-ajan kuluessa.

VAIHTO-OMAISUUS

Vaihto-omaisuus arvostetaan hankintamenoon tai sitä alhaisempaan todennäköiseen nettorealisointiarvoon. Hankintameno määrittämässä käytetään painotettua keskihintaa.

PITKÄAIKAISET JA LYHYTAIKAISET SAAMISET

Usealle vuodelle jaksottuvat kulut jaetaan pitkäaikaisiin ja lyhytaikaisiin saamisiin. Käytäntöä on muutettu edellisvuodesta niin, että yli vuoden menevien osuus kirjataan pitkäaikaisiin saamisiin. Vertailuvuoden tiedot on muutettu vastaamaan nykyistä käytäntöä.

RAHOITUSVARAT JA -VELAT

Rahoitusvarat

Konsernin rahoitusvarat luokitellaan ja arvostetaan IAS 39 Rahoitusinstrumentit: kirjaaminen ja arvostaminen -standardin mukaisesti: käypään arvoon tulosvaikutteisesti kirjattavat rahoitusvarat, eräpäivään asti pidettävät sijoitukset, lainat ja muut saamiset ja myytävissä olevat rahoitusvarat.

Luokittelu tapahtuu rahoitusvarojen hankinnan tarkoituksen perusteella, ja ne luokitellaan alkuperäisen hankinnan yhteydessä.

Rahoitusvarojen taseesta pois kirjaaminen tapahtuu silloin, kun konserni on menettänyt sopimusperusteisen oikeuden rahavirtoihin tai kun se on siirtänyt merkittävältä osin riskit ja edut konsernin ulkopuolelle. Kaikki rahoitusvarojen ostot ja myynnit kirjataan kaupantekopäivänä.

Käypään arvoon tulosvaikutteisesti kirjattavat rahoitusvarat -ryhmään luokitellaan rahoitusvarat, jotka on hankittu pidettäväksi kaupankäyntitarkoituksessa tai jotka määritetään alkuperäisen kirjaamisen yhteydessä käypään arvoon tulosvaikutteisesti kirjattavaksi (käyvän arvon vaihtoehdon soveltaminen). Kaupankäyntitarkoituksessa pidettäviin rahoitusvaroihin luokitellaan johdannaisopimukset, joihin ei sovelleta suojauslaskentaa. Konsernilla oli joitain johdannaisia 2008, joita ei enää ole ollut 2009. Alkuperäisen kirjaamisen yhteydessä käypään arvoon tulosvaikutteisesti kirjattavaksi luokitellaan rahoitusvarat, joita hallinnoidaan käypään arvoon perustuen kuten konsernin sijoitusrahastot, sekä rahoitusvarat, jotka sisältävät kytketyn johdannaisen, kuten konsernin sijoitus osakeindeksilainaan. Käyvän arvon muutoksista johtuvat sekä realisoitumattomat että realisoituneet voitot ja tappiot kirjataan tuloslaskelmaan sillä kaudella, jonka aikana ne syntyvät.

Eräpäivään asti pidettävät sijoitukset sisältyvät pitkäaikaisiin sijoituksiin ja tällaiseksi on luokiteltu obligaatio sijoitus. Eräpäivään asti pidettävät sijoitukset arvostetaan jaksotettuun hankintamenoon.

Lainat ja muut saamiset arvostetaan jaksotettuun hankintamenoon ja ne on luokiteltu lyhyt- ja pitkäaikaisiin rahoitusvaroihin, viimeksi mainittuun, mikäli ne erääntyvät yli 12 kuukauden kuluttua. Ryhmä sisältää pääasiassa laina- ja myyntisaamiset sekä talletukset.

Myytävissä olevat rahoitusvarat ovat johdannaisvaroihin kuuluvia varoja, jotka on luokiteltu tähän ryhmään tai joita ei ole luokiteltu edellä mainittuihin rahoitusvarojen ryhmiin. Pääasiassa ryhmään sisältyy konsernin noteeraamattomat osakkeet. Myytävissä olevat rahoitusvarat arvostetaan käypään arvoon ja arvomuutos kirjataan omaan pääomaan käyvän arvon rahastoon. Käyvän arvon muutos siirretään omasta pääomasta tuloslaskelmaan, kun sijoitus myydään tai se erääntyy. Konsernin noteeraamattomat osakkeet on arvostettu hankintamenoon, koska luotettavaa käypää arvoa osakkeille ei ole kyetty määrittämään.

Jokaisena tilinpäätöspäivänä arvioidaan onko objektiivista näyttöä yksittäisen rahoitusvaran arvonalentumisesta. Laina- ja myyntisaamisista tappio kirjataan, kun on objektiivista näyttöä siitä, että saamista ei saada perityksi täysimääräisesti. Myyntisaamisista tappio kirjataan, kun maksusuoritus on viivästynyt yli 180 päivää tai kun myyntisaaminen muuten on todettu lopullisesti menetetyksi.

Mikäli arvonalentuminen kohdistuu myytävissä oleviin rahoitusvaroihin, omaan pääomaan kertyneet arvostustappiot kirjataan tuloslaskelmaan. Kirjattu arvonalentumistappio voidaan peruuttaa myöhemmin tulosvaikutteisesti, jos tappion kirjaamiseen liittyneet tekijät ovat kokonaan tai osittain poistuneet. Myytävissä olevista oman pääomanehtoisista instrumenteista (kuten osakkeet) kirjattuja arvonalentumistappiota ei kuitenkaan peruuteta tulosvaikutteisesti.

Rahavarat

Rahavarat koostuvat käteisvaroista ja lyhytaikaisista pankkitalletuksista ja muista erittäin likvideistä sijoitusrahastoista, joiden maturiteetti on korkeintaan kolme kuukautta.

Rahoitusvelat

Rahoitusvelat merkitään alunperin kirjanpitoon saadun vastikkeen perusteella käypään arvoon. Myöhemmin ne arvostetaan efektiivisen koron menetelmällä jaksotettuun hankintamenoon. Rahoitusvelkoja sisältäyty pitkä- ja lyhytaikaisiin velkoihin, ja ne voivat olla korollisia tai korottomia.

MYYTÄVÄNÄ OLEVAT PITKÄAIKAISET OMAISUUSERÄT JA LOPETETUT TOIMINNOT

Myytävänä olevat omaisuuserät ja niihin liittyvät velat luokitellaan myytävänä oleviksi, kun myynti on erittäin todennäköinen ja omaisuuserä on välittömästi myytävissä, kun johto on sitoutunut myyntiin ja myynnin odotetaan tapahtuvan vuoden kuluessa luokittelusta. Luokitteluhetkestä lähtien myytävänä olevat omaisuuserät arvostetaan kirjanpitoarvoon tai sitä alempaan myynnistä aiheutuvilla menoilla vähennettyyn käypään arvoon. Poistot näistä eristä lopetetaan luokitteluhetkellä. Myytävänä olevat omaisuuserät ja niihin liittyvät velat esitetään omana eränä taseessa.

Lopetettu toiminto on konsernin osa/liiketoiminta, josta on luovuttu tai joka on luokiteltu myytävänä olevaksi.

TULOUTUS

Myynti tuloutetaan, kun tavaroiden omistamiseen liittyvät merkittävät riskit ja edut ovat siirtyneet ostajalle tai kun palvelu tuotetaan asiakkaalle.

Konsernin liikevaihto koostuu ICT-liiketoiminnan puhe- ja dataliikennetuloista, kausi-, avaus- ja ylläpitomaksuista sekä laitemyynnistä. Myynti tuloutetaan, kun palvelu on suoritettu joko toteutuneiden liikkemäärien tai voimassaolon perusteella. Avausmaksut tuloutetaan kytkentähetkellä.

Yritysiakkaiden pitkäaikaiset monipuolisia viestintäpalveluita sisältävät palvelusopimukset tuloutetaan sopimuksen kestoaikana. Etukäteen laskutettujen myyntien palveluosuudet jaksotetaan sopimuskaudelle. Jaksotettu palveluosuus kirjataan taseeseen velaksi ja tuloutetaan sopimuskauden aikana. Kanta-asiakas alennukset kohdistuvat tuottojen vähennykseksi.

Medialiiketoiminnan tuotot koostuvat lehtien tilausmaksuista, ilmoitusmyynnistä sekä jakelupalveluista. Saadut tilausmaksutuotot tuloutetaan tilausjakson kuluessa tasasuuruusina erinä. Ilmoitusmyynti ja jakelupalvelut tuloutetaan, kun palvelu on tuotettu.

TYÖSUHDE-ETUDET, ELÄKEJÄRJESTELYT

Aina Group -konserniin kuuluvien yhtiöiden eläketurva on hoidettu sekä TyEL-eläkkeiden että lisäeläketurvan osalta eläkevakuutusyhtiöiden kautta. Suomen TyEL -järjestelmä on luonteeltaan maksupohjainen järjestely.

Lisäeläkejärjestelyt on käsitelty etuuspohjaisina järjestelyinä. Lisäeläkkeet ovat ns. vanhan eläkesäännön piiriin kuuluneiden henkilöiden lisäeläkkeitä. Lisäeläkkeet ovat etuuspohjaisia järjestelyjä. Eläkesäännöt on suljettu siten, että uusia henkilöitä lisäeläke-etuuden piiriin ei ole otettu sääntöjen sulkemisen jälkeen ja sääntöjen piirissä olevien henkilöiden lisäeläke-etuuden karttuminen on lakannut.

Maksupohjaisista järjestelyistä suoritettavat maksut kirjataan kuluksi sillä tilikaudella, jota veloitus koskee. Etuuspohjaisten eläkejärjestelyjen veloitteet kirjataan kuluksi henkilöiden palvelusajalle ulkopuolisten vakuutusmatemaatikkojen suorittamien laskelmien perusteella. IFRS-standardeihin siirtymispäivänä 1.1.2007 kaikki kertyneet vakuutusmatemaattiset voitot ja tappiot kirjattiin avaavaan IFRS taseen omaan pääomaan IFRS 1 -standardin salliman helpotuksen mukaisesti. Tämän jälkeen syntyneet vakuutusmatemaattiset voitot ja tappiot kirjataan tulolaskelmaan jaksotettuna henkilöstön keskimääräiselle jäljellä olevalle palvelusajalle siltä osin kun ne ylittävät suuremman seuraavista: 10 % eläkevelvoitteesta tai 10 % varojen käyvästä arvosta.

VARAUKSET

Varaus kirjataan, kun yhtiöllä on aikaisemman tapahtuman seurauksena oikeudellinen tai tosiasiallinen velvoite, jonka toteutumista pidetään todennäköisenä ja määrä voidaan luotettavasti arvioida.

TULOVEROT

Tuloslaskelman verokulu muodostuu tilikauden verotettavaan tuloon perustuvasta verosta ja laskennallisesta verosta. Verokulu kirjataan tulolaskelmaan, paitsi suoraan omaan pääomaan kirjattujen erien osalta, joiden verovaikutukset kirjataan vastaavasti osaksi omaa pääomaa.

Laskennalliset verot kirjataan kaikista väliaikaisista eroista kirjanpitoarvon ja verotuksellisen arvon välillä. Merkittävimmät väliaikaiset erot syntyvät aineellisten käyttöomaisuushyödykkeiden poistoista, etuuspohjaisista eläkejärjestelyistä, käyttämättömistä verotuksellisista tappioista, sekä hankintojen yhteydessä käyppiin arvoihin arvostuksista.

Laskennallinen verosaaminen on kirjattu verotuksellisista tappioista siihen määrään asti, kun se todennäköisesti on käytettävissä tulevien tilikausien verotettavaan tuloon, jota vastaan vähennyskelpoinen väliaikainen ero voidaan hyödyntää.

JOHDON HARKINTAA EDELLYTTÄVÄT LAATIMISPERIAATTEET JA ARVIOIHIN LIITTYVÄT KESKEISET EPÄVARMUUSTEKIJÄT

IFRS-tilinpäätöstä laadittaessa joudutaan tekemään arvioita ja oletuksia, jotka vaikuttavat laadintahetkellä mm. taseen varojen ja velkojen määrään. Arviointia on käytetty tilinpäätöstä laadittaessa mm. arvonalentumistestauksen laskelmien laadinnassa, hankintameno kohdistamisessa ja määriteltäessä aineellisten ja aineettomien omaisuuserien pitoaikoja. Johdon harkintaa käytetään lisäksi mm. laskennallisten verojen yhteydessä. Tilinpäätöksessä käytetyt arviot perustuvat johdon parhaaseen tämänhetkiseen näkemykseen, mutta on mahdollista, että toteumat poikkeavat tilinpäätöshetkellä käytetyistä arvioista.

ARVONALENTUMISTESTAUS

Konsernissa testataan vuosittain mahdollisten arvonalentumisien varalta liikearvo ja keskeneräiset aineettomat hyödykkeet. Rahavirtaa tuottavien yksiköiden kerrytettävissä olevat rahamäärät on määritetty käyttöarvoon perustuvien laskelmien avulla, joiden laatiminen edellyttää arvioiden ja olettamusten käyttämistä. Suurimmat epävarmuudet liittyvät ennakoituun liikevaihtoon ja kannattavuustasoon, investointitarpeeseen ja korkoon.

SEGMENTTIRAPORTOINTI

Konserni ei sovelle segmenttiraportointia, koska konsernin emoyhtiön vieraan tai oman pääoman ehtoiset instrumentit eivät ole julkisen kaupankäynnin kohteena tai koska emoyhtiö ei valmistelee toimenpiteitä laskea liikkeeseen instrumentteja julkiseen kaupankäyntiin.

ULKOMAANRAHAN MÄÄRÄISTEN ERIEN MUUTTAMINEN

Konsernitilinpäätös on esitetty euroina, joka on konsernin emoyhtiön toiminta- ja esittämismuuttua. Ulkomaanrahan määräiset monetaariset erät on muutettu euroiksi käyttäen tilinpäätöspäivän kurssia. Liiketapahtumat on muutettu euroiksi käyttäen tapahtumapäivän kurssia.

2. YRITYS- JA LIIKETOIMINTAKAUPAT

AinaCom Oy myi helmikuussa 2009 VSP-konserniin kuuluvalla Innotele Oy:lle Ms HMC-liiketoimintansa eli sähköposti ja kalenterituotannon sekä kyseisellä järjestelmällä tuotetut kehittyneet palvelut ja teki Innotelen kanssa palvelusopimuksen. Kauppahinta oli 100 000 euroa.

AinaCom Oy ja Länsilinkki Oy ovat sopineet joulukuussa 2009 Länsilinkin suorittaman AinaComin perinteisten puhelinkeskusten operoinnin laajentamisesta ja keskittämisestä siten, että Länsilinkki operoi kaikki AinaComin käytössä olevat kiinteän verkon keskustekniikat ja niiden asiakasliittymät. Kauppahinta oli 53 182 euroa.

Konserni osti heinäkuussa 2008 ulkomaan puhopalveluiden transit-liiketoiminnan DNA Palvelut Oy:ltä. Kauppahinta maksettiin rahana ja oli yhteensä 180 000 euroa. Koko kauppahinta kohdistettiin asiakkudeksi ja se poistetaan 3 vuoden kuluessa. Liiketoiminnan hankinnalla ei ollut merkittävää vaikutusta konsernin liikevaihtoon tai tilikauden tulokseen 2008.

Konserni osti lokakuussa 2008 yksinoikeuden Suomessa nk. älyteknologian käyttöön ostamalla BookIT Oy:ltä lisenssin ja BookIT Finland Oy:n osakekannan. Osakekannan kauppahinta oli 250 000 euroa. Hankinnassa ei syntynyt liikearvoa. Hankinnalla ei ollut merkittävää vaikutusta konsernin liikevaihtoon tai tilikauden tulokseen 2008.

Aikaisempina vuosina hankitusta Syscon liiketoiminnasta maksettiin 2008 lisäkauppahinta. Lisäkauppahinta kirjattiin liikearvoksi.

Konserni myi kesäkuussa 2008 asennustoimintansa Eltel Networks Oy:lle. Kauppahinta oli 300 000 euroa, joka kirjattiin muihin liiketoiminnan tuottoihin, tämän lisäksi myytiin pieni määrä toimintaan kuuluvia tarvikkeita ja kalusteita.

3. LIIKEVAIHTO

t eur	2009	2008
ICT	81 461,9	85 971,4
Media	17 381,0	19 347,9
Yhteensä	98 842,9	105 319,4

4. LIIKETOIMINNAN MUUT TUOTOT

t eur	2009	2008
Muut vuokratulot	1 339,6	1 406,3
Muut	731,2	491,4
Yhteensä	2 070,8	1 897,7

5. MATERIAALIT JA PALVELUT

t eur	2009	2008
Ostot tilikauden aikana	7 624,0	11 557,3
Varastojen muutos	253,3	112,1
Ulkopuoliset palvelut	52 309,6	50 149,6
Yhteensä	60 186,9	61 819,0

6. TYÖSUHDE-ETUUKSISTA AIHEUTUVAT KULUT

t eur	2009	2008
Palkat ja palkkiot	18 363,7	20 940,6
Eläkekulut, maksupohjaiset järjestelyt	3 010,9	3 415,9
Eläkekulut, etuusperusteiset järjestelyt	50,9	67,2
Muut henkilösivukulut	899,1	1 365,2
Yhteensä	22 324,6	25 789,0

Henkilöstö keskimäärin, kokoaikaiseksi muutettuna

Toimihenkilöitä	346	395
Työntekijöitä	105	113
Yhteensä	451	508

Johdon palkat ja palkkiot

Toimitusjohtajat	586,1	557,1
Hallitusten palkkiot	173,6	191,3

7. POISTOT JA ARVONALENTUMISET

t eur	2009	2008
Aineettomat hyödykkeet	778,2	1 104,9
Rakennukset ja rakennelmat	651,7	655,3
Koneet ja kalusto	3 922,1	5 490,2
Muut aineelliset	89,2	78,8
Yhteensä	5 441,2	7 329,2

8. MUUT KULUT

t eur	2009	2008
Vuokratulot	2 807,6	3 262,8
Toimitilakulut	1 558,8	1 566,1
Mainonta- ja markkinointikulut	1 091,2	1 852,5
Atk-, laite- ja ohjelmistokulut	2 909,8	3 192,4
Muut kulut	4 813,1	5 773,6
	13 180,5	15 647,4

Tilintarkastusmenot

Varsinainen tilintarkastus	97,1	117,7
Veroneuvonta	1,3	7,0
Todistukset ja lausunnot	5,4	0,0
Muut asiantuntijapalvelut	107,9	105,7
Yhteensä	211,6	230,3

Tutkimus- ja kehitysmenot

t eur	2009	2008
Kuluksi kirjatut	666,1	829,7

Tilikaudella aktivoidut	1 494,8	1 790,6
-------------------------	---------	---------

Tutkimus- ja kehittämistoiminnan painopistealueita ovat olleet konsernin virtuaalivaihdelpalveluun liittyneet kehitysmenot.

9. RAHOITUSTUOTOT JA -KULUT

t eur	2009	2008
Rahoitustulot		
Osinkotulot myytävissä olevista sijoituksista	13,8	17,0
Korkotuotot lainoista, saamisista ja pankkitileistä	374,4	950,6
Nettotulos alkuperäisen kirjaamisen yhteydessä käypään arvoon tulosvaikuttaisesti kirjattavista rahoitusvaroista	32,8	-206,7
Korkotuotot eräpäivään pidettävistä sijoituksista	5,5	16,0
Yhteensä	426,5	776,8
Rahoituskulut		
Korkokulut jaksotettuun hankintameno- arvostetuista rahoitusveloista	-608,1	-798,7
Muut rahoituskulut	-3,5	-4,2
Yhteensä	-611,6	-802,9
Rahoitustuotot ja -kulut yhteensä	-185,2	-26,1

10. TULOVEROT

t eur	2009	2008			
Tuloverot varsinaisesta toiminnasta	-409,6	-319,2	Aiemmin kirjaamattomien verotuksellisten tappioiden käyttö	0,0	16,2
Edellisten tilikausien verot	-11,7	0,0	Kirjaamattomat laskennalliset verosaamiset tilikauden verotuksellisista tappioista	-30,5	-1 393,2
Laskennalliset verot	471,4	-187,9	Verot aikaisemmilta tilikausilta	-11,7	0,0
Yhteensä	50,0	-507,2	Muut erät	-6,4	0,9
			Yhteensä	50,0	-507,2
Tuloslaskelman verojen täsmäytyslaskelma	2009	2008			
Tulos ennen veroja	-416,4	-3 412,4			
			Verokanta 26 %		
Tuloverot voimassaolevalla verokannalla	108,3	887,2			
Verovapaat tulot	6,2	4,4			
Vähennyskelvottomat kulut	-15,8	-22,6			

11. AINEELLISET KÄYTTÖMAISUUSHYÖDYKKEET

2009 t eur	Maa-alueet	Rakennukset ja rakennelmat	Telelaitteet koneet ja kalusto	Muut aineelliset hyödykkeet	Ennakkomaksut ja kesken-eräiset hank.	Yhteensä
Hankintameno 1.1.2009	512,3	13 975,7	40 932,5	371,5	501,7	56 293,7
Lisäykset	2,0	65,8	2 227,1	51,9	28,6	2 375,4
Vähennykset		0,0	-55,6	0,0	0,0	-55,6
Hankintameno 31.12.2009	514,3	14 041,6	43 104,0	423,4	530,3	58 613,5
Kertyneet poistot ja arvonalentumiset 1.1.2009	25,5	6 370,1	33 929,1	154,2	0,0	40 478,9
Poistot	3,0	715,0	2 793,1	89,2		3 600,3
Kertyneet poistot ja arvonalentumiset 31.12.2009	28,5	7 085,1	36 722,2	243,4	0,0	44 079,2
Kirjanpitoarvo 31.12.2009	485,8	6 956,4	6 381,7	179,9	530,3	14 534,2

Myytäväenä olevat pitkäaikaiset omaisuuerät, pääkaupunkiseudun kiinteä televerkko, myyty tammikuussa 2010.

2009 t eur	Telelaitteet koneet ja kalusto	Yhteensä
Hankintameno 1.1.2009	7 193,7	7 193,7
Lisäykset	348,5	348,5
Hankintameno 31.12.2009	7 542,1	7 542,1
Kertyneet poistot ja arvonalentumiset 1.1.2009	713,5	713,5
Poistot	1 126,0	1 126,0
Kertyneet poistot ja arvonalentumiset 31.12.2009	1 839,5	1 839,5
Kirjanpitoarvo 31.12.2009	5 702,6	5 702,6

2008		Rakennukset ja	Telelaitteet	Muut	Ennakkomak-	
t eur	Maa-alueet	rakennelmat	koneet	aineelliset	sut ja kesken-	Yhteensä
			ja kalusto	hyödykkeet	eräiset hank.	
Hankintameno 1.1.2008	505,2	13 828,7	44 990,9	328,7	718,2	60 371,8
Lisäykset	8,0	177,5	3 599,7	42,8	0,0	3 828,0
Vähennykset	-0,9	-30,5	-464,5	0,0	-216,5	-712,4
Hankintameno 31.12.2008	512,3	13 975,7	48 126,1	371,5	501,7	63 487,4
Kertyneet poistot ja						
arvonalentumiset 1.1.2008	22,5	5 651,5	29 155,4	75,4	0,0	34 904,8
Poistot	3,0	718,6	5 487,2	78,8		6 287,6
Kertyneet poistot ja						
arvonalentumiset 31.12.2008	25,5	6 370,1	34 642,6	154,2	0,0	41 192,4
Kirjanpitoarvo 31.12.2008	486,8	7 605,6	13 483,5	217,3	501,7	22 295,0

Aineellisiin käyttöomaisuushyödykkeisiin sisältyy rahoitusleasing sopimuksilla hankittua omaisuutta seuraavasti:

31.12.2009	Rakennukset ja	Koneet		31.12.2008	Rakennukset ja	Koneet	
t eur	rakennelmat	ja kalusto	Yhteensä	t eur	rakennelmat	ja kalusto	Yhteensä
Hankintameno	5 464,6	5 686,7	11 151,3	Hankintameno	5 464,6	5 959,5	11 424,1
Kertyneet poistot	1 290,2	4 363,3	5 653,5	Kertyneet poistot	834,9	3 725,5	4 560,3
Kirjanpitoarvo	4 174,3	1 323,4	5 497,8	Kirjanpitoarvo	4 629,7	2 234,1	6 863,8

Myytävänä oleviin pitkäaikaisiin omaisuuksiin sisältyy rahoitusleasing sopimuksilla hankittua omaisuutta seuraavasti: Pääkaupunkiseudun kiinteä televerkko, myyty tammikuussa 2010.

31.12.2009	Koneet	
t eur	ja kalusto	Yhteensä
Hankintameno	563,9	563,9
Kertyneet poistot	428,2	428,2
Kirjanpitoarvo	135,7	135,7

Aineellisten käyttöomaisuushyödykkeiden hankintameno lisäykseen sisältyy rahoitusleasing sopimuksilla vuokrattuja hyödykkeitä 291,1 t euroa vuonna 2009 (809,3 t euroa vuonna 2008).

12. AINEETTOMAT HYÖDYKKEET

2009		Aineettomat	Muut	Ennakkomak-	
t eur	Liikearvot	oikeudet	aineettomat	sut ja kesken-	Yhteensä
			hyödykkeet	eräiset hank.	
Hankintameno 1.1.2009	17 825,6	5 521,0	1 527,6	1 666,4	26 540,6
Lisäykset	0,0	846,5	0,0	661,8	1 508,3
Hankintameno 31.12.2009	17 825,6	6 367,5	1 527,6	2 328,2	28 048,9
Kertyneet poistot ja					
arvonalentumiset 1.1.2009	15 305,7	4 020,7	987,7	0,0	20 314,1
Poistot	0,0	657,3	120,9	0,0	778,2
Kertyneet poistot ja					
arvonalentumiset 31.12.2009	15 305,7	4 678,0	1 108,6	0,0	21 092,3
Kirjanpitoarvo 31.12.2009	2 519,9	1 689,5	419,0	2 328,2	6 956,6

2008 t eur	Liikearvot	Aineettomat oikeudet	Muut aineettomat hyödykkeet	Ennakkomak- sut ja kesken- eräiset hank.	Yhteensä
Hankintameno 1.1.2008	17 261,6	5 305,6	1 017,3	0,0	23 584,5
Lisäykset	564,0	215,4	510,3	1 666,4	2 956,1
Hankintameno 31.12.2008	17 825,6	5 521,0	1 527,6	1 666,4	26 540,6
Kertyneet poistot ja arvonalentumiset 1.1.2008	15 305,7	2 981,7	921,8	0,0	19 209,2
Poistot	0,0	1 039,0	65,9	0,0	1 104,9
Kertyneet poistot ja arvonalentumiset 31.12.2008	15 305,7	4 020,7	987,7	0,0	20 314,1
Kirjanpitoarvo 31.12.2008	2 519,9	1 500,3	539,9	1 666,4	6 226,5

Aineettomat oikeudet ovat pääasiassa atk-ohjelmia.

LIIEKARVOJEN ARVONALENTUMISTESTAUKSET

Liikearvot on kohdistettu rahavirtaa tuottavien yksiköiden muodostamille ryhmille ja arvonalentumistestaukset tehdään ICT-liiketoiminnan ja mediaaliiketoiminnan alakonsernitasolla. Liikearvot testataan vuosittain. Liikearvoista 1 118,6 (1 118,6) t euroa kohdistuu mediaaliiketoimintaan ja 1 401,3 (1 401,3) t euroa ICT-liiketoimintaan.

Omaisuserien arvonalentumista arvioidaan pääsääntöisesti käyttöarvoon perustuen määrittämällä ennustettujen kassavirtojen nykyarvo ja kohdistamalla se konsernissa määritellyille rahavirtaa tuottaville yksiköille, joita ovat ICT- ja mediakonsernit. Korkotekijät vaihtelevat hieman näiden toimialojen välillä.

Käyttöarvolaskelmat laaditaan kolmen vuoden ajanjaksolle, joista ensimmäinen perustuu vuosibudjettiin. Rahavirtaennusteet pohjautuvat johdon hyväksymiin nykyisen liiketoimintarakenteen mukaisiin strategiisiin suunnitelmiin ja niissä käytettyihin oletuksiin liiketoimintaympäristön kehityksestä. Tärkeimpiä oletuksia ovat odotettu liikevaihdon kasvu

sekä kannattavuuden kehittyminen. Myös yleinen epävarmuus taloudessa aiheuttaa riskin ennusteelle. Yksittäisen tulo- tai kuluerän muutoksella ei ole olennaista merkitystä. Ennustejakson jälkeisen ajan vuotuisena kasvuprosenttina on käytetty 1 %, jonka ei arvioida olevan yli toimialan keskimääräisen kasvun.

Laskennassa käytetty diskonttauskorko ennen veroja 12,5 % (11,7 %) perustuu konsernin painotettuun keskimääräiseen pääomakustannukseen, kunkin liiketoiminnan riskit huomioiden.

Liikearvojen arvonalentumistestaukset eivät osoittaneet viitteitä arvonalentumisista, eikä niiden perusteella siten todettu tarvetta kirjata arvonalennustappiota.

Kerrytettävissä oleva rahamäärä olisi yhtä suuri kuin omaisuserien tasearvot, jos diskonttokorko olisi 17,9 % tai jos kolmen vuoden rahavirtaennusteiden EBITDA% olisi noin 1,2 %-yksikköä ennustettua tasoa alempi.

13. SIIJOITUKSET

t eur	2009	2008
Myytävissä olevat sijoitukset		
Noteeraamattomat osakesijoitukset	781,6	791,1
Noteeratut osakesijoitukset	0,0	2,5
	<u>781,6</u>	<u>793,5</u>
Eräpäivään asti pidettävät sijoitukset		
Obligaatio	0,0	350,0
Alkuperäisen kirjaamisen yhteydessä käypään arvoon tulosvaikutteisesti kirjatut sijoitukset		
Osakeindeksilaina	0,0	2 000,0
Yhteensä	781,6	3 143,5

14. OSAKKUUSYRITYKSET

t eur	2009	2008
Tilikauden alussa	219,7	219,7
Tilikauden lopussa	219,7	219,7

Tiedot konsernin osakkuusyrittäistä sekä niiden yhteenlasketut varat, velat, liikevaihto ja tulos (t eur).

2009

Nimi	Kotipaikka	Varat	Velat	Liikevaihto	Tilik.tulos	Om.osuus%
Hämeen Lehtipaino Oy	Hämeenlinna	2 187,2	672,7	5 906,1	441,4	20,00

2008

Nimi	Kotipaikka	Varat	Velat	Liikevaihto	Tilik.tulos	Om.osuus%
Hämeen Lehtipaino Oy	Hämeenlinna	2 397,3	924,1	6 836,4	466,9	20,00

15. PITKÄAIKAISET SAAMISET

t eur	2009	2008
Lainasaamiset	213,7	408,1
Siirtosaamiset	2 195,0	2 242,3
Muut saamiset	66,9	66,9
	2 475,6	2 717,3

16. LASKENNALLISET VEROSAAMISET JA -VELAT

Laskennallisen verosaamisen muutokset 2009

t eur	1.1.2009	Kirjattu tulos- laskelmaan	31.12.2009
Aineettomien hyödykkeiden arvostaminen käypään arvoon	51,5	-51,5	0,0
Työsuhde-etuudet	352,6	-18,6	334,0
Vahvistetut tappiot	832,0	676,0	1 508,0
Rahoitusleasingisopimukset	285,3	-137,7	147,6
Rahavarojen ja sijoitusten arvostus	28,4	-8,9	19,5
Yhteensä	1 549,8	459,4	2 009,1

Laskennallisen verosaamisen muutokset 2008

t eur	1.1.2008	Kirjattu tulos- laskelmaan	31.12.2008
Aineettomien hyödykkeiden arvostaminen käypään arvoon	173,6	-122,1	51,5
Työsuhde-etuudet	352,8	-0,2	352,6
Vahvistetut tappiot	832,0	0,0	832,0
Rahoitusleasingisopimukset	290,1	-4,8	285,3
Rahavarojen arvostus	30,3	-2,0	28,4
Yhteensä	1 678,9	-129,1	1 549,8

Laskennallisten verovelkojen muutokset 2009

t eur	1.1.2009	Kirjattu tulos- laskelmaan	31.12.2009
Aineettomien hyödykkeiden arvostaminen käypään arvoon	0,0	70,6	70,6
Kertyneet poistoerot	644,4	-74,1	570,3
Rahavarojen arvostus	8,5	-8,5	0,0
Yhteensä	653,0	-12,1	640,9

Laskennallisten verovelkojen muutokset 2008

t eur	1.1.2008	Kirjattu tulos- laskelmaan	31.12.2008
Kertyneet poistoerot	511,0	133,4	644,4
Rahavarojen arvostus	83,1	-74,6	8,5
Yhteensä	594,1	58,8	653,0

Käyttämättömät verotuksessa hyväksiluettavat tappiot

Konsernilla oli 31.12.2009 vahvistettuja tappioita 29 990,8 t euroa (30 889,4 t euroa 31.12.2008), joista ei ole kirjattu laskennallista verosaamista, johtuen niiden hyväksiluettavuuteen liittyvästä epävarmuudesta. Kyseiset tappiot vanhenevat vuosina 2010–2017.

	Vahvistetut tappiot	Potentiaali- set lask. verosaam.	Kirjaamaton osa	Laskennalli- set veros. taseessa
2009				
AinaCom Oy	33 771,3	8 780,5	7 272,5	1 508,0
Ainatel Oy	2 018,1	524,7	524,7	0,0
Omnivest Oy	1,4	0,4	0,4	0,0
Yhteensä	35 790,8	9 305,6	7 797,6	1 508,0

	Vahvistetut tappiot	Potentiaali- set lask. verosaam.	Kirjaamaton osa	Laskennalli- set veros. taseessa
2008				
AinaCom Oy	32 009,2	8 322,4	7 490,4	832,0
Ainatel Oy	2 080,2	540,8	540,8	0,0
Yhteensä	34 089,4	8 863,2	8 031,2	832,0

17. VAIHTO-OMAISUUS

	2009	2008
Tuotteet ja tarvikkeet	558,4	811,6
Keskeneräiset tuotteet	197,6	229,4
Yhteensä	756,0	1 041,0

Vaihto-omaisuuden arvonalentumiset eivät ole olennaisia.

18. LYHYTAIKAISET SAAMISET

Myyntisaamiset ja muut saamiset

t eur	2009	2008
Saamiset osakkuusyrittäiltä	11,2	8,0
*Myyntisaamiset	12 825,5	16 544,4
Muut saamiset (lainat ja saamiset)	206,4	214,7
Siirtosaamiset	4 545,6	5 226,8
Määräaikaistalletus	4 000,0	3 000,0
Yhteensä	21 588,7	24 993,8

Siirtosaamiset muodostuvat tavanomaisista myynnin ja liikekulojen jaksotuksista.

*Myyntisaamisten ikäjakauma

t eur	2009	2008
Erääntymättömät	12 125,6	14 261,4
Erääntyneet alle 30 päivää	474,3	1 378,6
Erääntyneet 31–60 päivää	167,0	685,3
Erääntyneet yli 60 päivää	58,6	219,1
Yhteensä	12 825,5	16 544,4

Konserni on kirjannut tilikaudella luottotappioita myyntisaamisista yhteensä -16,2 t euroa (2008: 479,33 t euroa).

19. RAHAVARAT

t eur	2009	2008
Rahastosijoitukset (alkuperäisen kirjaamisen yhteydessä käypään arvoon tulosvaikutteisesti kirjattu)	0,0	484,7
Käteinen raha ja pankkitilit	9 213,0	9 355,0
Yhteensä	9 213,0	9 839,7

20. OMA PÄÄOMA

	osakkeiden lukumäärä	osake- pääoma t eur
A-sarja		
1.1.2008	53 843	10 768,6
31.12.2008	53 843	10 768,6
31.12.2009	53 843	10 768,6
K-sarja		
1.1.2008	5 068	1 013,6
31.12.2008	5 068	1 013,6
31.12.2009	5 068	1 013,6

A- ja K-sarjat yhteensä	osakkeiden lukumäärä	osake- pääoma	ylikurssi- rahasto	yhteensä t eur
1.1.2008	58 911	11 782,2	2 775,7	14 557,9
31.12.2008	58 911	11 782,2	2 775,7	14 557,9
31.12.2009	58 911	11 782,2	2 775,7	14 557,9

Yhtiön maksettu ja kaupparekisteriin merkitty osakepääoma oli tilikauden lopussa 11 782 200 euroa, (31.12.2008: 11 782 200 euroa). Aina Group Oyj:n yhtiöjärjestyksen mukaan A-sarjan osake antaa yhtiökokouksessa yhden äänen ja K-osake kaksikymmentä ääntä. A- ja K-osakkeilla on samantyyppiset oikeudet osinkoon. Yhtiöjärjestyksen mukaan K-osakkeita voi olla enintään 20 000 kappaletta ja A-osakkeita enintään 87 600 kappaletta, kuitenkin siten, että osakkeita ei yhteensä voi olla enempää kuin 87 600 kappaletta. Osakkeenomistajan vaatimuksesta K-osake voidaan muuntaa A-osakkeeksi hallituksen päätöksellä. A-osaketta ei voida muuntaa K-osakkeeksi. Osakkeella ei ole nimellisarvoa. Tilinpäätöspäivän jälkeen hallitus on ehdottanut jaettava osinkoa 45,00 euroa/osake.

21. ELÄKEVELVOITTEET

Aina Group -konserniin kuuluvien yhtiöiden eläketurva on hoidettu sekä TyEL-eläkkeiden että lisäeläketurvan osalta eläkevakuutusyhtiöiden kautta. Suomen TyEL-järjestelmä on luonteeltaan maksupohjainen järjestely. Lisäeläkejärjestely on käsitelty etuuspohjaisina järjestelyinä. Lisäeläkkeet ovat ns. vanhan eläkesäännön piiriin kuuluneiden henkilöiden lisäeläkkeitä.

Taseen etuuspohjainen eläkevelka määräytyy seuraavasti

t eur	2009	2008
Rahastoimattomien velvoitteiden nykyarvo	1 312,6	1 161,4
Rahastoitujen velvoitteiden nykyarvo	0,0	0,0
Varojen käypä arvo	0,0	0,0
Alikate (+) /ylikate (-)	1 312,6	1 161,4
Kirjaamattomat vakuutusmatemaattiset voitot (+)/tappiot (-)	-28,1	194,8
Eläkevelka taseessa	1 284,5	1 356,2

Tuloslaskelman etuuspohjainen eläkekulu määräytyy seuraavasti:

Korkomenot	50,9	67,2
Yhteensä	50,9	67,2

Velvoitteen nykyarvon muutokset

t eur	2009	2008
Velvoite tilikauden alussa	1 161,4	1 366,9
Työsuorituksesta johtuvat menot	0,0	56,0
Korkokulut	57,1	67,2
Vakuutusmatemaattiset tappiot (+) ja voitot (-)	216,8	-204,7
Maksetut etuudet	-122,6	-124,0
Velvoite tilikauden lopussa	1 312,7	1 161,4

Järjestelyyn kuuluvien varojen käypien arvojen muutokset

t eur	2009	2008
Järjestelyyn kuuluvien varojen käyvät arvot tilikauden alussa	0,0	0,0
Työnantajan suorittamat maksut	122,9	124,0
Maksetut etuudet	-122,9	-124,0
Järjestelyyn kuuluvien varojen käyvät arvot tilikauden lopussa	0,0	0,0

Keskeiset vakuutusmatemaattiset oletukset	2009	2008
Diskonttaus korko	4,75 %	5,2 %
Tuleva eläkkeiden korotusolettamus	2,1 %	2,1 %
Kokemusperäiset tarkistukset järjestelyyn kuuluviin velkoihin, voitot (+)/ tappiot (-)	176,5	-187,8

Konserni ennakoii maksavansa etuuspohjaisiin järjestelyihin 122,9 t euroa vuonna 2010.

22. KOROLLISET VELAT

t eur	2009	2008
Pitkäaikaiset, jaksotettuun hankintamenuon arvostetut		
Pankkilainat	5 621,8	6 034,9
Rahoitusleasingvelat	4 324,8	5 441,9
Yhteensä	9 946,6	11 476,7

Lyhytaikaiset, jaksotettuun hankintamenuon arvostetut

Pankkilainat	3 649,3	2 426,6
Rahoitusleasingvelat	1 295,9	1 875,2
Yhteensä	4 945,1	4 301,8

Rahoitusleasingvelat

t eur	2009	2008
Vähimmäisvuokrien kokonaismäärä		
Enintään 1 vuoden kuluessa	1 543,8	2 130,2
1-5 vuoden kuluessa	3 233,8	4 056,8
Yli 5 vuoden kuluttua	1 875,8	2 468,2
Yhteensä	6 653,4	8 655,2

Vähimmäisvuokrien nykyarvo

Enintään 1 vuoden kuluessa	1 295,9	1 875,2
1-5 vuoden kuluessa	2 576,5	3 140,4
Yli 5 vuoden kuluttua	1 748,3	2 301,5
Yhteensä	5 620,7	7 317,1

Kertyvät rahoituskulut

Yhteensä	1 032,7	1 338,2
-----------------	----------------	----------------

Rahoitusleasingillä on vuokrattu mm. atk-laitteita ja toimitiloja. Sopimusehdot vaihtelevat osto-optioiden/lunastusehtojen ja sopimusaikojen osalta.

23. OSTOVELAT JA MUUT KOROTTOMAT VELAT

t eur	2009	2008
Pitkäaikaiset velat		
Saadut ennakot	5 626,9	7 252,0
Muut velat	2 209,1	2 326,6
	7 836,0	9 578,6
Lyhytaikaiset velat		
Ostovelat osakkuusyrittäyksille	133,9	128,8
Saadut ennakot	3 143,5	3 364,9
Ostovelat	7 652,8	7 436,6
Palkka- ja henkilösivukulujaksotukset	3 360,6	3 741,8
Muut siirtovelat	1 667,2	4 683,0
Muut velat	1 935,0	1 497,8
	17 893,0	20 853,0
Yhteensä	25 729,0	30 431,6

24. VASTUUSITOUMUKSET

t eur	2009	2008
Omasta ja samaan konserniin kuuluvien yritysten puolesta annetut		
Yritys- ja kiinteistökiinnitykset	15 425,0	9 425,0
Takaukset	9 684,5	4 129,9
Annetut pankkitalletukset yms.	81,8	191,1
	25 191,3	13 746,1
Osakkuusyriytysten puolesta annetut vastuusitoumukset		
Takaukset	22,6	35,0
Muiden puolesta annetut vastuusitoumukset		
Takaukset	14,0	14,0
Käyttövuokravastuut yms.	4 915,8	6 097,6
Muut vastuut		
Vastuut muista vuokrasopimuksista (liitetieto 25)	3 842,9	2 440,4
Takaisinostovastuut	1 612,8	608,9
Yhteensä	35 599,4	22 941,9

Konsernin lainajärjestely 5,9 meur (2008: 7,2 meur) rahoitusyhtiölle sisältää tunnuslukukovenantteja, joiden ehdossa on pysytty tilikauden aikana.

Kiinteistökorjauksiin liittyvä ALV 33 § mukainen arvonalisäveron takaisinmaksuvastuu

	5 vuoden tarkistuskausi		10 vuoden tarkistuskausi	
	2006	2007	2008	2009
Kiinteistöinvestointimeno	84,2	628,0	164,5	96,2
Kiinteistöinvestoinnin alv	18,5	138,2	36,2	21,2
Vähennetty alv	18,9	138,2	36,2	21,2
Vuotuinen osuus vähenn. alv:stä	3,8	27,6	3,6	2,1
Jäljellä tarkistuskauteen sis.vuosia	1	2	8	9
Palautuksen alainen määrä vähennyksestä 31.12.2009	3,8	55,3	29,0	19,0
Tarkistusvastuu 31.12.2009				107,0
Tarkistusvastuu 31.12.2008				128,9
Muutos				-21,8

Kilpailuvirasto on esittänyt, että markkinaoikeus toteaisi Hämeen Puhelin Oy:n käyttäneen 1.1.2000-31.12.2002 väärin määräävää markkina-asemaa rikkomalla kilpailunrajoituslain 7§, sellaisena kuin se oli laissa 480/1992, soveltamalla kohtuutonta ja kilpailun rajoittamista ilmeisesti tarkoittavaa hinnoittelukäytäntöä tilaajayhteyksien vuokrauksen markkinoilla Hämeen Puhelimen ns. perinteisellä toimialueella. Kilpailuvirasto on esittänyt määrättäväksi 75 000 euron suuruista seuraamusmaksua, jota ei ole kirjattu tilinpäätökseen. Aina Group on esittänyt markkinaoikeutta hylkäämään Kilpailuviraston esityksen kokonaisuudessaan.

25. MUUT VUOKRASOPIMUKSET

Ei purettavissa olevien vuokrasopimusten perusteella maksettavat vähimmäisvuokrat

t eur	2009	2008
1 vuoden kuluessa	1 356,7	697,8
1-5 vuoden kuluessa	2 200,9	1 339,1
Yli 5 vuoden kuluttua	285,3	403,5
	3 842,9	2 440,4

Muut vuokrasopimukset ovat mm. liiketiloista ja autoista. Vuokrasopimusten pituudet vaihtelevat autojen 3 vuodesta liiketilojen yli 10 vuoteen.

26. RAHOITUSRISKIEN HALLINTA

Luotto-, korko-, maksuvalmius- ja markkinariskit

Konsernin talousosasto vastaa keskitetysti korko-, likvidi- ja valuuttariskeistä. Korkoriskin hallitsemiseksi lainanotto ja sijoitukset on hajautettu kiinteä- ja vaihtuvakorkoisiin instrumentteihin. Lisäksi korkoriskin hallitsemiseksi käytettiin korkosuojausta. Likvidien varojen sijoitukset tehdään kohteisiin, joiden luottokelpoisuus on hyvä. Myyntisaamisten luottoriskit ovat vähäisiä, johtuen asiakaskunnan suuruudesta eikä konsernilla ole riskikeskittymiä. Lisäksi konsernin ohjeistuksella määritellään asiakkaiden luottokelpoisuusvaatimukset ja sen avulla pyritään minimoimaan luotto-tappiot. Konsernin valuuttariski on vähäinen, koska valtaosa liiketapahtumista on euroissa.

Maksuvalmiusriski

Konsernin maksuvalmius pyritään varmistamaan riittävillä kassavaroilla ja luottolimiiteillä. Konsernin kassavarat olivat 9 213,0 t euroa ja korollinen nettovelka 14 891,8 t euroa 31.12.2009. Käyttämättömien luottolimiittien määrä 31.12.2009: 63,8 t euroa (31.12.2008: 667,8 t eur). Seuraava taulukko kuvaa rahoitusvelkojen sopimuksiin perustuvaa maturiteettianalyysyä. Luvut ovat diskonttaamattomia ja ne sisältävät sekä korkomaksut että pääoman takaisinmaksut.

	t eur				
31.12.2009	tasearvo	rahavirta yht.	alle vuosi	1-5 vuotta	yli 5 vuotta
Pankkilainat	9 271,1	9 701,3	3 784,7	5 916,6	0,0
Rahoitusleasingvelat	5 620,7	6 653,4	1 543,8	3 233,8	1 875,8
Muut velat	1 681,8	1 681,8	0,0	1 681,8	0,0
Ostovelat	7 786,7	7 786,7	7 786,7	0,0	0,0
	24 360,3	25 823,2	13 115,2	10 832,2	1 875,8

	tasearvo	rahavirta yht.	alle vuosi	1-5 vuotta	yli 5 vuotta
31.12.2008					
Pankkilainat	8 461,4	9 429,2	2 733,6	6 695,6	0,0
Rahoitusleasingvelat	7 317,1	8 655,2	2 130,2	4 056,8	2 468,2
Muut velat	1 746,0	1 746,0	0,0	1 746,0	0,0
Ostovelat	7 565,5	7 565,0	7 565,0	0,0	0,0
	25 090,0	27 395,4	12 428,8	12 498,4	2 468,2

Korkoriski

Konserni altistuu euribor-sidonnaisten markkinakorkojen muutoksesta johtuvalle korkoriskille. Konsernin korolliset velat olivat noin 14 891,8 t euroa ja korolliset saamiset 420,1 t euroa. Korolliset velat on sidottu 6 kk:n euribor-korkoihin.

Jos korkotaso nousisi tai laskisi 1 %-yksikön, lisäisi/vähentäisi se seuraavan 12 kk:n aikana tuloslaskelmaan kirjattavien korkojen määrää 39,6 t eurolla. Analyysissä on otettu huomioon kaikki tilinpäätöshetken vaihtuvakorkoiset velat sekä korkojohdannaiset ja verrattu 1 %-yksikön koron muutosta tilinpäätöshetkellä voimassa olleeseen korkoon.

27. PÄÄOMAN HALLINTA

Konsernin pääoman hallinnan tavoitteena on varmistaa normaalit toimintaedellytykset ja kasvattaa pitkäaikaista omistaja-arvoa. Konsernin pääomarakenteen kehitystä seurataan jatkuvasti nettovelkaantumisasteella (gearing) sekä omavaraisuusasteella. Konsernin gearing vuonna 2009 oli 7,7 % (2008: 12,3 %) ja omavaraisuusaste 39,1 % (2008: 38,8 %).

t eur	2009	2008
Korolliset velat	14 891,8	15 778,5
Rahavarat	9 213,0	9 839,7
Nettovelat	5 678,8	5 938,8
Oma pääoma yhteensä	21 690,9	23 807,1
Nettovelkaantumisaste (gearing %)	7,7	12,3

28. LÄHIPIIRITAPAHTUMAT

Konsernin emo- ja tytäryhtiösuhteet :	Kotipaikka	Konsernin omistusosuus %
Aina Group Oyj	Emo	Hämeenlinna
Aina Oy	Aina-alakonsernin emo	Hämeenlinna 66,96
Ainatel Oy	Ainatel-alakonsernin emo	Hämeenlinna 66,96
AinaCom Oy	AinaCom-alakonsernin emo	Hämeenlinna 66,96
Omnivest Oy		Hämeenlinna 66,96
BookIT Finland Oy		Helsinki 66,96
AinaCom Partners Oy	AinaCom Partners -alakonsernin emo	Hämeenlinna 66,96
AinaCom Helsinki Oy		Espoo 66,96
AinaCom Turku Oy		Turku 53,56
Hämeen Sanomat Oy	Hämeen Sanomat -alakonsernin emo	Hämeenlinna 100,00
Hämeenlinnan Kaupunkiutiset Oy		Hämeenlinna 100,00
Hämeenlinnan Viikkouutiset Oy		Hämeenlinna 100,00
Radio Janne Oy		Hämeenlinna 100,00
Ilves Jakelu Oy	Ilves Jakelu -alakonsernin emo	Hämeenlinna 100,00
Hämeenlinnan Jakelupalvelu Oy		Hämeenlinna 100,00
Hämeen Lehtipaino Oy	Tarkemmat tiedot löytyvät liitteestä 13.	

Lähipiirin kanssa toteutuivat seuraavat liiketapahtumat

t eur	2009	2008
Tavaroiden ja palveluiden myynti		
Osakkuusyrietyksille	214,8	180,1
Tavaroiden ja palveluiden ostot		
Osakkuusyrietyksiltä	2 656,0	2 834,5
Velat ja saamiset osakkuusyrietyksiltä on esitetty kyseisten tase-erien liitetiedoissa 18 ja 23.		
Lähipiiriin kuuluvan johdon työsuhde-etuudet		
Palkat ja muut lyhytaikaiset työsuhde-etuudet	703,6	690,6

Lähipiiriin kuuluvan johdon osakkeenomistus vuonna 2009 oli Aina Group Oyj:ssä 322 A-osaketta ja 137 K-osaketta, 0,8 % koko osakemäärästä ja 3 062 ääntä, 2,0 % koko äänimäärästä. Aina Oy:ssä 2 175 osaketta ja ääntä, joiden osuus on 14,1 %. Lähipiiriin kuuluvan johdon osakkeenomistus vuonna 2008 oli Aina Group Oyj:ssä 388 A-osaketta ja 265 K-osaketta, 1,1 % koko osakemäärästä ja 5 688 ääntä, 3,7 % koko äänimäärästä. Aina Oy:ssä 2 175 osaketta ja ääntä, joiden osuus on 13,7 %. Lähipiiriin kuuluva johto koostuu Aina Group Oyj:n hallituksesta, toimitusjohtajasta ja johtoryhmästä. Hallituksen jäsenillä, toimitusjohtajalla ja johtoryhmän jäsenillä ei ollut voimassa olevia optio-oikeuksia.

29. TILINPÄÄTÖSPÄIVÄN JÄLKEISET TAPAHTUMAT

Hämeen Sanomat Oy:n tytäryhtiöt Hämeenlinnan Kaupunkiutiset Oy, Hämeenlinnan Viikkouutiset Oy ja Radio Janne Oy sulautetaan juridisesti emoyhtiönsä 1.1.2010. AinaCom Oy:n tytäryhtiö AinaCom Partners Oy ja sen tytäryhtiö AinaCom Helsinki Oy sulautetaan AinaCom Oy:öön 31.3.2010. AinaCom Oy on myynyt pääkaupunkiseudun kiinteän televerkon sekä siihen liittyvät merkittävät asiakkuudet tammikuussa 2010.

EMOYHTIÖN tase, FAS

eur	Liite	31.12.2009	31.12.2008
VASTAAVAA			
Pysyvät vastaavat			
Aineettomat hyödykkeet	2.1	79 596,06	142 419,31
Aineelliset hyödykkeet	2.2	32 153,40	65 271,20
Sijoitukset	2.3	12 860 620,23	13 359 420,23
		<u>12 972 369,69</u>	<u>13 567 110,74</u>
Vaihtuvat vastaavat			
Pitkäaikaiset saamiset	2.4	58 166 917,15	59 066 917,15
Lyhytaikaiset saamiset	2.4	5 082 805,87	2 626 569,98
Rahoitusarvopaperit	2.5	0,00	2 350 000,00
Rahat ja pankkisaamiset		8 500 525,10	7 341 409,96
		<u>71 750 248,12</u>	<u>71 384 897,09</u>
		<u>84 722 617,81</u>	<u>84 952 007,83</u>
VASTATTAVAA			
Oma pääoma			
Osakepääoma	2.6	11 782 200,00	11 782 200,00
Ylikurssirahasto	2.6	2 775 721,46	2 775 721,46
Muut rahastot	2.6	16 927 433,81	16 927 433,81
Edellisten tilikausien voitto	2.6	48 470 499,58	48 184 454,35
Tilikauden voitto / tappio	2.6	3 522 156,72	2 053 375,23
		<u>83 478 011,57</u>	<u>81 723 184,85</u>
Vieras pääoma			
Lyhytaikainen vieras pääoma	2.7	1 244 606,24	3 228 822,98
		<u>1 244 606,24</u>	<u>3 228 822,98</u>
		<u>84 722 617,81</u>	<u>84 952 007,83</u>

EMOYHTIÖN tuloslaskelma, FAS

eur	Liite	1.1.-31.12.2009	1.1.-31.12.2008
Liikevaihto	3.1	2 261 460,24	2 434 963,63
Liiketoiminnan muut tuotot	3.2	2 657 682,42	8 517,40
Materiaalit ja palvelut	3.3	0,00	1 015,11
Henkilöstökulut	3.4	1 340 203,42	1 449 609,37
Poistot ja arvonalentumiset	3.5	73 541,05	128 291,45
Liiketoiminnan muut kulut		<u>1 365 868,94</u>	<u>1 691 957,14</u>
		2 779 613,41	3 270 873,07
Liikevoitto/-tappio		2 139 529,25	-827 392,04
Rahoitustuotot ja -kulut	3.6	1 459 796,80	2 809 148,65
Voitto ennen satunnaisia eriä		3 599 326,05	1 981 756,61
Satunnaiset erät	3.7	0,00	80 000,00
Voitto ennen tilinpäätössiirtoja ja veroja		3 599 326,05	2 061 756,61
Välittömät verot	3.8	<u>-77 169,33</u>	<u>-8 381,38</u>
Tilikauden voitto		<u><u>3 522 156,72</u></u>	<u><u>2 053 375,23</u></u>

EMOYHTIÖN rahoituslaskelma, FAS

t eur	1.1.-31.12.2009	1.1.-31.12.2008
Liiketoiminnan rahavirta		
Myynnistä saadut maksut	2 457	2 334
Maksut liiketoiminnan kuluista	-3 146	-3 162
Liiketoiminnan rahavirta ennen rahoituseriä ja veroja	-689	-827
Saadut korot liiketoiminnasta	213	574
Maksetut välittömät verot	-5	-732
Rahavirta ennen satunnaisia eriä	-480	-986
	-480	-986
Investointien rahavirta		
Investoinnit aineellisiin ja aineettomiin hyödykkeisiin	0	-58
Aineellisten ja aineettomien hyödykkeiden luovutustulot	22	0
Investoinnit tytäryritysten osakkeisiin	-1	-75
Myydyt tytäryritysten osakkeet	2 700	0
Myönnetyt lainat	-3 555	0
Lainasaamisten takaisinmaksut	900	0
Saadut osingot investoinneista	858	2 310
	924	2 177
Rahoituksen rahavirta		
Maksetut osingot ja muu voitonjako	-1 715	-2 865
Saadut ja maksetut konserniavustukset	80	-200
	-1 635	-3 065
Rahavarojen muutos	-1 191	-1 873
Rahavarat 1.1.	9 691	11 853
käyvän arvon muutokset	0	-289
Rahavarat 31.12.	8 501	9 691
Rahavaroihin sisältyy		
Rahat ja pankkisaamiset		
Rahoitusarvopaperit		

EMOYHTIÖN tilinpäätöksen liitetiedot, FAS

TILINPÄÄTÖKSEN LAADINTAPERIAATTEET

Aina Group Oyj:n tilinpäätös on laadittu Suomen kirjanpitolainsäädännön mukaisesti (FAS).

Pysyvien vastaavien arvostus ja poistot

Pysyvät vastaavat on aktivoitu välittömään hankintahintaan. Suunnitelman mukaiset poistot on laskettu tasapoistoina käyttöomaisuuden taloudellisen pitoajan perusteella kunkin vuoden nettoinvestointien määrästä tai tätä tarkemman esinekohtaisen kirjanpidon hankintamenojen määrästä.

Suunnitelman mukaiset poistoajat ovat:

Aineettomat oikeudet	3-5 v
Muut pitkävaikutteiset menot	5 v
Koneet ja kalusto	5 v

Vuodesta 2009 lähtien käytetään suunnitelman mukaisina poistoina evl-maksimipoistoja.

Rahoitusomaisuuden arvostus

Rahoitusomaisuusarvopaperit on arvostettu tilinpäätöspäivän markkinahintaan.

Eläkejärjestelyt

Yhtiöiden vastuulla olevat eläkesäännöt on suljettu siten, että uusia henkilöitä ei säännön piiriin ole otettu säännön sulkemisen jälkeen ja sääntöjen piirissä olevien henkilöiden lisäeläke-etujen karttumisen on lakannut. Edellä esitetyistä lisäeläke-eduista aiheutuva laskennallinen määrä tilikauden lopussa on esitetty pakollisena varauksena. Eläkevastuun muutokset on kirjattu henkilöstökuluihin ja pakollisen varauksen muutokseksi. Aina Group Oyj:llä ei enää ole ko. varausta, koska sen piiriin kuuluvia henkilöitä ei enää ole yhtiön palveluksessa.

TASEEN LIITETIEDOT (eur)

PYSYVÄT VASTAAVAT

2.1 Pysyvät vastaavat, aineettomat hyödykkeet

Aineettomat oikeudet

Hankintameno tilikauden alussa	445 004,66	367 861,04
+ lisäys	0,00	77 143,62
Hankintameno 31.12.	445 004,66	445 004,66

Kertyneet poistot, edelliset vuodet	302 585,35	219 541,11
Tilikauden poisto	62 823,25	83 044,24
Kertyneet poistot 31.12.	365 408,60	302 585,35

Kirjanpitoarvo 31.12.	79 596,06	142 419,31
------------------------------	------------------	-------------------

Muut pitkävaikutteiset menot

Hankintameno tilikauden alussa	38 573,82	38 573,82
Hankintameno 31.12.	38 573,82	38 573,82

	2009	2008
Kertyneet poistot, edelliset vuodet	38 573,82	38 573,82
Kertyneet poistot 31.12.	38 573,82	38 573,82
Kirjanpitoarvo 31.12.	0,00	0,00
Aineettomat hyödykkeet yhteensä		
Hankintameno tilikauden alussa	483 578,48	406 434,86
+ lisäys	0,00	77 143,62
Hankintameno 31.12.	483 578,48	483 578,48
Kertyneet poistot, edelliset vuodet	341 159,17	258 114,93
Tilikauden poisto	62 823,25	83 044,24
Kertyneet poistot 31.12.	<u>403 982,42</u>	<u>341 159,17</u>
Kirjanpitoarvo 31.12.	79 596,06	142 419,31
2.2 Pysyvät vastaavat, aineelliset hyödykkeet		
Rakennukset ja rakennelmat		
Hankintameno tilikauden alussa	1 592 781,20	1 592 781,20
Hankintameno 31.12.	1 592 781,20	1 592 781,20
Kertyneet poistot, edelliset vuodet	1 592 781,20	1 592 781,20
Kertyneet poistot 31.12.	1 592 781,20	1 592 781,20
Kirjanpitoarvo 31.12.	0,00	0,00
Koneet ja kalusto		
Hankintameno tilikauden alussa	453 717,64	472 617,64
- vähennys	-22 400,00	-18 900,00
Hankintameno 31.12.	431 317,64	453 717,64
Kertyneet poistot, edelliset vuodet	388 446,44	343 199,23
Tilikauden poisto	10 717,80	45 247,21
Kertyneet poistot 31.12.	<u>399 164,24</u>	<u>388 446,44</u>
Kirjanpitoarvo 31.12.	32 153,40	65 271,20
Aineelliset hyödykkeet yhteensä		
Hankintameno tilikauden alussa	2 046 498,84	2 065 398,84
- vähennys	-22 400,00	-18 900,00
Hankintameno 31.12.	2 024 098,84	2 046 498,84
Kertyneet poistot, edelliset vuodet	1 981 227,64	1 935 980,43
Tilikauden poisto	10 717,80	45 247,21
Kertyneet poistot 31.12.	<u>1 991 945,44</u>	<u>1 981 227,64</u>
Kirjanpitoarvo 31.12.	32 153,40	65 271,20

2.3 Pysyvät vastaavat, sijoitukset

	Osakkeet konserniyritykset	Osakkeet muut	Osakkeet yhteensä
Kirjanpitoarvo 1.1.2009	13 273 915,66	85 504,57	13 359 420,23
Lisäykset	1 200,00	0,00	1 200,00
Vähennykset	-500 000,00	0,00	-500 000,00
Kirjanpitoarvo 31.12.2009	<u>12 775 115,66</u>	<u>85 504,57</u>	<u>12 860 620,23</u>

	Osakkeet konserniyritykset	Osakkeet muut	Osakkeet yhteensä
Kirjanpitoarvo 1.1.2008	13 198 915,66	85 504,57	13 284 420,23
Lisäykset	75 000,00	0,00	75 000,00
Kirjanpitoarvo 31.12.2008	<u>13 273 915,66</u>	<u>85 504,57</u>	<u>13 359 420,23</u>

	2009 %	2008 %
Tytäryhtiöt		
Hämeen Sanomat Oy, Hämeenlinna	100,00	100,00
Omninvest Oy, Hämeenlinna	0,00	100,00
Aina Oy, Hämeenlinna	66,96	65,40

VAIHTUVAT VASTAAVAT

2.4 Saamiset, pitkäaikaiset

Lainasaamiset konserniyrityksiltä	58 100 000,00	59 000 000,00
Siirtosaamiset, muut	66 917,15	66 917,15
Yhteensä	<u>58 166 917,15</u>	<u>59 066 917,15</u>

2.4 Saamiset, lyhytaikaiset

Saamiset konserniyrityksiltä

Lainasaamiset	4 055 000,00	500 000,00
Myyntisaamiset	295 911,55	23 176,65
Muut saamiset	243 134,44	1 400 000,00
	<u>4 594 045,99</u>	<u>1 923 176,65</u>

Saamiset muilta

Siirtosaamiset	488 759,88	703 569,98
	<u>488 759,88</u>	<u>703 569,98</u>

Yhteensä

5 082 805,87 2 626 746,63

2.5 Rahoitusarvopaperit

Jälleenhankintahinta	0,00	2 350 000,00
Kirjanpitoarvo	0,00	2 350 000,00
Erotus	<u>0,00</u>	<u>0,00</u>

2.6 OMA PÄÄOMA

	2009	2008
Osakepääoma 1.1.	11 782 200,00	11 782 200,00
Osakepääoma 31.12.	11 782 200,00	11 782 200,00
Ylikurssirahasto 1.1.	2 775 721,46	2 775 721,46
Ylikurssirahasto 31.12.	2 775 721,46	2 775 721,46
Muut rahastot 1.1.	16 927 433,81	16 927 433,81
Muut rahastot 31.12.	16 927 433,81	16 927 433,81
Voitto edellisiltä tilikausilta 1.1.	48 184 454,35	47 410 580,13
+ Edellisen tilikauden voitto	2 053 375,23	3 719 424,22
- Osingonjako	-1 767 330,00	-2 945 550,00
Voitto edellisiltä tilikausilta 31.12.	48 470 499,58	48 184 454,35
Tilikauden tulos	3 522 156,72	2 053 375,23
Oma pääoma yhteensä	83 478 011,57	81 723 184,85
Laskelma jakokelpoisista varoista		
Edellisten tilikausien voitto	48 470 499,58	48 184 454,35
Vapaan oman pääoman rahastot	16 927 433,81	16 927 433,81
Tilikauden voitto	3 522 156,72	2 053 375,23
Yhteensä jakokelpoisia varoja	68 920 090,11	67 165 263,39

VIERAS PÄÄOMA

2.7 Lyhytaikainen vieras pääoma

Velat konserniyrityksille		
Ostovelat	17 606,72	656 833,01
Muut velat	10 663,80	1 321 501,20
	28 270,52	1 978 334,21
Velat muille		
Ostovelat	154 803,87	57 179,03
Siirtovelat	230 525,16	232 243,41
Muut velat	831 006,69	961 066,33
	1 216 335,72	1 250 488,77
Yhteensä	1 244 606,24	3 228 822,98

TULOSLASKELMAN LIITETIEDOT (eur)**3.1 Myyntituotot ja liikevaihto**

	2009	2008
Muut	2 261 460,24	2 434 963,63

3.2 Liiketoiminnan muut tuotot

Sijoitusten myyntivoitot	2 200 000,00	0,00
Muut	457 682,42	8 517,40
Yhteensä	2 657 682,42	8 517,40

3.3 Materiaalit ja palvelut

Vieraat palvelut	0,00	1 015,11
------------------	------	----------

3.4 Henkilöstökulut

Palkat ja palkkiot	1 127 734,79	1 221 459,19
Eläkekulut	176 904,84	185 229,53
Muut henkilösivukulut	35 563,79	42 920,65
Henkilösivukulut	212 468,63	228 150,18

Henkilöstökulut yhteensä

1 340 203,42	1 449 609,37
---------------------	---------------------

Hallituksen palkkiot	140 000,00	143 600,00
----------------------	------------	------------

Yhtiön palveluksessa oli tilikaudella keskimäärin

Kokoaikaisiksi muutettuna

Toimihenkilöitä	21	22
Yhteensä	21	22

3.5 Poistot ja arvonalentumiset

Poistot aineettomista hyödykkeistä	62 823,27	83 044,24
Poistot aineellisista hyödykkeistä	10 717,80	45 247,21
Yhteensä	73 541,07	128 291,45

Tilintarkastusmenot

Varsinainen tarkastus	39 220,00	66 218,00
Veroneuvonta	60,00	67 006,66
Muut palvelut	0,00	7 216,50
Yhteensä	39 280,00	140 441,16

3.6 Rahoitustuotot ja -kulut**Osinkotuotot**

Konserniyriityksiltä	1 098 000,00	2 310 000,00
----------------------	--------------	--------------

Korkotuotot pitkäaikaisista sijoituksista

Konserniyriityksiltä	15 959,99	106 343,33
Muilta	114 295,94	248 581,47
Yhteensä	130 255,93	354 924,80

	2009	2008
Muut korko- ja rahoitustuotot		
Konserniyrityksiltä	29 884,16	11 790,41
Muilta	201 696,18	421 298,42
Yhteensä	<u>231 580,34</u>	<u>433 088,83</u>
Korko- ja rahoitustuotot yhteensä	1 459 836,27	3 098 013,63
Korkokulut ja muut rahoituskulut		
Muille	39,47	288 864,98
Rahoitustuotot ja -kulut yhteensä	1 459 796,80	2 809 148,65
3.7 Satunnaiset erät		
Satunnaiset tulot, konserniavustus	0,00	1 400 000,00
Satunnaiset kulut, konserniavustus	0,00	-1 320 000,00
Yhteensä	<u>0,00</u>	<u>80 000,00</u>
3.8 Erittely tilikauden veroista		
Edellisten tilikausien verot	6,57	-3 640,00
Tuloverot satunnaisista eristä	0,00	20 800,00
Tuloverot varsinaisesta toiminnasta	-77 175,90	-25 541,38
Yhteensä	<u>-77 169,33</u>	<u>-8 381,38</u>
MUUT LIITETIEDOT		
Vastuut ja vakuudet		
Velat, joiden vakuudeksi on annettu talletus		
Vakuus Hämeen Sanomat Oy vähemmistöosakkaille	66 917,15	66 917,15
Muut omat vastuut		
Leasingsopimukset		
Alkaneella tilikaudella maksettavat	315 861,32	315 456,30
Myöhemmin maksettavat	390 676,96	670 691,07
Yhteensä	<u>706 538,28</u>	<u>986 147,37</u>
Vuokravastuut toimitiloista		
Alkaneella tilikaudella maksettavat	65 880,00	65 880,00
Samaan konserniin kuuluvien yritysten velasta:		
Annettu omavelkainen takaus		
Lainatakaus	9 170 299,21	3 569 708,60
Muut vakuudet		
Leasing- ja muiden kaupall. sopimusten takaukset	514 172,02	560 218,64
Takaisinosoitoumukset	439 988,78	0,00

Aina Group Oyj:llä on oikeus/velvollisuus ostaa Aina Oy:n henkilöosakkaiden omistamat Aina Oy:n osakkeet.

HALLITUKSEN osinkoehdotus

AINA GROUP OYJ:N voitonjakokelpoiset varat 31.12.2009 olivat 68 920 090,11 euroa.

Hallitus ehdottaa yhtiökokoukselle, että tilikaudelta jaetaan osinkona 45,00 euroa/osake eli yhteensä 2 650 995,00 euroa ja että muut jakokelpoiset varat 66 269 095,11 euroa jätetään omaan pääomaan.

Yhtiön taloudellisessa asemassa ei tilikauden päättymisen jälkeen ole tapahtunut olennaisia muutoksia. Yhtiön maksuvalmius on hyvä, eikä ehdotettu voitonjako hallituksen näkemyksen mukaan vaaranna yhtiön maksukykyä.

Osinko maksetaan osakkeenomistajalle, joka täsmäytyspäivänä 20.4.2010 on merkitty Euroclear Finland Oy:n (ent. Suomen Arvopaperikeskus Oy) ylläpitämään yhtiön osakasluetteloon.

Hämeenlinnassa 17. maaliskuuta 2010

Tapio Hintikka
hallituksen puheenjohtaja

Matti Puotila

Panu Ala-Nikkola

Matti Carpén

Pertti Lahervuori

Olli Liusjärvi

Päivi Nurmesniemi-Rautavirta

Jaakko Nevanlinna
toimitusjohtaja

Suoritetusta tarkastuksesta on tänään annettu tilintarkastuskertomus

Hämeenlinnassa 17. maaliskuuta 2010

ERNST & YOUNG OY
KHT-yhteisö

Roger Rejström KHT

TILINTARKASTUSKERTOMUS

AINA GROUP OYJ:N YHTIÖKOKOUKSELLE

Olemme tarkastaneet Aina Group Oyj:n kirjanpidon, tilinpäätöksen, toimintakertomuksen ja hallinnon tilikaudelta 1.1.2009–31.12.2009. Tilinpäätös sisältää konsernin taseen, laajan tuloslaskelman, laskelman oman pääoman muutoksista, rahavirtalaskelman ja liitetiedot sekä emoyhtiön taseen, tuloslaskelman, rahoituslaskelman ja liitetiedot.

HALLITUKSEN JA TOIMITUSJOHTAJAN VASTUU

Hallitus ja toimitusjohtaja vastaavat tilinpäätöksen ja toimintakertomuksen laatimisesta ja siitä, että konsernitilinpäätös antaa oikeat ja riittävät tiedot EU:ssa käyttöön hyväksytyjen kansainvälisten tilinpäätösstandardien (IFRS) mukaisesti ja että tilinpäätös ja toimintakertomus antavat oikeat ja riittävät tiedot Suomessa voimassa olevien tilinpäätöksen ja toimintakertomuksen laatimista koskevien säännösten ja määräysten mukaisesti. Hallitus vastaa kirjanpidon ja varainhoidon valvonnan asianmukaisesta järjestämisestä ja toimitusjohtaja siitä, että kirjanpito on lain mukainen ja että varainhoito on luotettavalla tavalla järjestetty.

TILINTARKASTAJAN VELVOLLISUUDET

Tilintarkastajan tulee suorittaa tilintarkastus Suomessa noudatettavan hyvän tilintarkastustavan mukaisesti ja sen perusteella antaa lausunto tilinpäätöksestä, konsernitilinpäätöksestä ja toimintakertomuksesta. Hyvä tilintarkastustapa edellyttää ammattieettisten periaatteiden noudattamista ja tilintarkastuksen suunnittelua ja suorittamista siten, että saadaan kohtuullinen varmuus siitä, että tilinpäätöksessä tai toimintakertomuksessa ei ole olennaisia virheellisyksiä ja että emoyhtiön hallituksen jäsenet ja toimitusjohtaja ovat toimineet osakeyhtiölain mukaisesti.

Tilintarkastustoimenpiteillä tulisi varmistua tilinpäätöksen ja toimintakertomuksen lukujen ja muiden tietojen oikeellisuudesta. Toimenpiteiden valinta perustuu tilintarkastajan harkintaan ja arvioihin riskeistä,

että tilinpäätöksessä tai toimintakertomuksessa on väärinkäytöksestä tai virheestä johtuva olennainen virheellisyys. Tarvittavia tarkastustoimenpiteitä suunniteltaessa arvioidaan myös tilinpäätöksen ja toimintakertomuksen laadintaan ja esittämiseen liittyvää sisäistä valvontaa. Lisäksi arvioidaan tilinpäätöksen ja toimintakertomuksen yleistä esittämistä, tilinpäätöksen laatimisperiaatteita sekä johdon tilinpäätöksen laadinnassa soveltamia arvioita.

Tilintarkastus on toteutettu Suomessa noudatettavan hyvän tilintarkastustavan mukaisesti. Käsityksemme mukaan olemme suorittaneet tarpeellisen määrän tarkoitukseen soveltuvia tarkastustoimenpiteitä lausuntoamme varten.

LAUSUNTO KONSERNITILINPÄÄTÖKSESTÄ

Lausuntonamme esitämme, että konsernitilinpäätös antaa EU:ssa käyttöön hyväksytyjen kansainvälisten tilinpäätösstandardien (IFRS) mukaisesti oikeat ja riittävät tiedot konsernin taloudellisesta asemasta sekä sen toiminnan tuloksesta ja rahavirroista.

LAUSUNTO TILINPÄÄTÖKSESTÄ JA TOIMINTAKERTOMUKSESTA

Lausuntonamme esitämme, että tilinpäätös ja toimintakertomus antavat Suomessa voimassa olevien tilinpäätöksen ja toimintakertomuksen laatimista koskevien säännösten ja määräysten mukaisesti oikeat ja riittävät tiedot konsernin sekä emoyhtiön toiminnan tuloksesta ja taloudellisesta asemasta. Toimintakertomuksen ja tilinpäätöksen tiedot ovat ristiriidattomia.

Hämeenlinnassa 17. maaliskuuta 2010

Ernst & Young Oy
KHT-yhteisö

Roger Rejström KHT

TUNNUSLUKUJEN laskentaperiaatteet

SIJOITETUN PÄÄOMAN TUOTTO, % (ROI)

$$= \frac{\text{Tulos ennen veroja} + \text{korkokulut ja muut rahoituskulut} \times 100}{\text{Taseen loppusumma} - \text{korottomat velat (keskimäärin vuoden aikana)}}$$

OMAVARAISUUSASTE, %

$$= \frac{\text{Oma pääoma} \times 100}{\text{Taseen loppusumma} - \text{saadut ennakot}}$$

GEARING, %

$$= \frac{\text{Korolliset velat} - \text{rahavarat} \times 100}{\text{Oma pääoma}}$$

OMAN PÄÄOMAN TUOTTO, % (ROE)

$$= \frac{\text{Tilikauden voitto/tappio} \times 100}{\text{Oma pääoma (keskimäärin vuoden aikana)}}$$

TULOS/OSAKE, € (EPS)

$$= \frac{\text{Emoyhtiön osakkeenomistajille kuuluva tulos}}{\text{Ulkona olevien osakkeiden lukumäärä keskimäärin}}$$

OMA PÄÄOMA/OSAKE, €

$$= \frac{\text{Emoyhtiön osakkeenomistajille kuuluva oma pääoma}}{\text{Ulkona olevien osakkeiden lukumäärä 31.12.}}$$

AVAINLUVUT 2005-2009	2009	2008	2007	2006	2005
	IFRS	IFRS	IFRS	FAS	FAS
Liikevaihto, T€	98 843	105 319	101 594	96 965	64 226
Liikevoitto/-tappio, T€	-251	-3406	-1 865	-366	7 252
% liikevaihdosta	-0,3	-3,2	-1,8	-0,4	11,3
Tulos ennen veroja, T€	-416	-3412	-1 998	90	7 827
% liikevaihdosta	-0,4	-3,2	-2,0	0,1	12,2
Tilikauden tulos, T€	-366	-3 920	-2 168	856	4 845
% liikevaihdosta	-0,4	-3,7	-2,1	0,9	7,5
Tuotekehitys- ja tutkimusmenot, T€	2161	2 620	1 032	1 392	1 164
% liikevaihdosta	2,2	2,5	1,0	1,4	1,8
Bruttoinvestoinnit, T€	4 567	6090	8 466	14 726	20 890
% liikevaihdosta	5	6	8	15	33
Henkilöstö työsuhteessa keskimäärin	672	713	788	834	586
Henkilöstö kokoaikaiseksi muutettuna keskim.	451	508	583	612	
Oma pääoma, T€	21 691	23 807	30 688	49 078	51 958
Taseen loppusumma, T€	64 237	72 026	78 950	133 455	103 865
Sijoitetun pääoman tuotto, %	0,5	-5,6	-0,6	2,0	11,5
Omavaraisuusaste, %	39,1	38,8	40,8	37,2	51,9
Oman pääoman tuotto, %	-1,6	-14,4	-6,5	-2,2	10,3
Gearing, %	7,7	12,3	-12,4	-13,7	-40,8
Tulos/osake, €	-6,22	-66,50	-36,80	14,52	82,24
Liiketoiminnan rahavirta/osake, €	82,10	31,80	160,40	62,53	267,10
Oma pääoma/osake, €	368,20	404,12	520,92	833,09	881,98
Osinko/osake, €	45,00 ^{*)}	30,00	50,00	60,00	60,00
Osinko/tulos, %	-723,57	-45,09	-135,85	413,1	73,0
Osakkeiden lukumäärä	58 911	58 911	58 911	58 911	58 911
Osakkeiden osakeantikorjattu lukumäärä	58 911	58 911	58 911	58 911	58 911

^{*)} hallituksen ehdotus

IFRS, luvut kansainvälisten tilinpäätösstandardien kirjaamis- ja arvostusperiaatteiden mukaisesti.
FAS, luvut suomalaisen tilinpäätösnormiston mukaisesti.

HALLITUS



Ylhäältä:

MATTI PUOTILA

Hallituksen varapuheenjohtaja

s. 1945

Agronomi

Hallituksen jäsen v. 2009 alkaen

PERTTI LAHERVUORI

s. 1948

Merkonomi

Teollisuusneuvos

Hallituksen jäsen v. 1999 alkaen

TAPIO HINTIKKA

Hallituksen puheenjohtaja

s. 1942

DI

Hallituksen jäsen v. 2006 alkaen

MATTI CARPÉN

s. 1960

DI

Varatoimitusjohtaja, Eläke-Fennia

Hallituksen jäsen v. 2006 alkaen

PÄIVI NURMESNIEMI-RAUTAVIRTA

s. 1954

Liikkeenjohdon konsultti, Fenix Consulting Oy

Hallituksen jäsen v. 2008 alkaen

PANU ALA-NIKKOLA

s. 1965

KTM

Johtaja, Martela Oyj

Hallituksen jäsen v. 2008 alkaen

OLLI LIUSJÄRVI

s. 1953

Varatuomari

Toimitusjohtaja, Hämeenlinnan Seudun Osuuspankki

Hallituksen jäsen v. 2005 alkaen

JAAKKO NEVANLINNA

s. 1956

KTM

Toimitusjohtaja, Aina Group Oyj

Palveluksessa vuodesta 2005 (ei hallituksen jäsen)

TIETOA osakkeenomistajille

YHTIÖKOKOUS

Aina Group Oyj:n varsinainen yhtiökokous pidetään torstaina 15.4.2010 klo 14.00 Hämeen Sanomat Oy:n toimituksessa osoitteessa Vanajantie 7, 13110 Hämeenlinna. Ilmoittautuminen klo 13.00 alkaen.

Oikeus osallistua yhtiökokoukseen on osakkeenomistajalla, joka on torstaina 1.4.2010 rekisteröity osakkeenomistajaksi Euroclear Finland Oy:n (ent. Suomen Arvopaperikeskus Oy) ylläpitämään yhtiön osakasluetteloon.

Osakkeenomistajan, joka haluaa osallistua yhtiökokoukseen, tulee ilmoittautua yhtiölle viimeistään maanantaina 12.4.2010 klo 10.00. Ilmoittautuminen voi tapahtua:

- kirjeitse osoitteeseen Aina Group Oyj, PL 585, 13111 HÄMEENLINNA,
- telefaksilla numeroon 03 614 3211,
- puhelimitse numeroon 075 755 2003/Annu Arima; tai
- sähköpostilla annu.arima@aina.fi.

HALLITUKSEN OSINKOEHDOTUS

Hallitus ehdottaa yhtiökokoukselle, että voitonjakokelpoisista varoista maksetaan osinkoa 45,00 euroa osakkeelta, yhteensä 2 650 995,00 euroa. Osinko maksetaan osakkeenomistajalle, joka täsmäytyspäivänä 20.4.2010 on merkitty Euroclear Finland Oy:n (ent. Suomen Arvopaperikeskus Oy) ylläpitämään yhtiön osakasluetteloon. Osingonmaksupäivä on 27.4.2010.

TALOUDELLINEN INFORMAATIO

Aina Group Oyj julkaisee osavuositarkastukset vuonna 2010 seuraavasti:

Osavuositarkastus 1.1.–31.3.2010	ma 10.5.
Osavuositarkastus 1.1.–30.6.2010	ma 16.8.
Osavuositarkastus 1.1.–30.9.2010	ma 15.11.

Vuosikertomus, osavuositarkastukset ja muu tiedotusaineisto on nähtävissä internet-sivuilla osoitteessa www.ainagroup.fi osiossa Tiedotus.

Sähköpostilla lähetettäviä tiedotteita voi tilata osoitteesta annu.arima@aina.fi.

OSAKEKIRJOJEN VAIHTO ARVO-OSUUKSIKSI

Hämeen Puhelin Oy:n osakekirjojen vaihto Aina Group Oyj:n arvo-osuuksi jatkuu (ks. s. 19).

Lisätietoja saa omasta pankista tai arvo-osuusjärjestelmään liittymisen pääjärjestäjän Nordea Pankin asiakaspalvelusta, puh. 0200 3000 sekä internet-sivulta www.ainagroup.fi osiossa Omistajat -> Yleisiä kysymyksiä. Kadonneen osakekirjan kuolettamismenettelystä saa ohjeita yhtiöstä, puh. 075 755 2000.

OSOITTEENMUUTOKSET

Osakkeenomistajan tulee ilmoittaa arvo-osuustilinsä pitäjälle osoitteenmuutoksista, osingonmaksua varten ilmoitetun pankkitilunumeron muutoksista sekä muista osakkeenomistukseen liittyvistä seikoista.

KONSERNIN johtoryhmä



Ylhäältä:

KALLE TARPILA

s. 1962

FM

Varatoimitusjohtaja, AinaCom Oy
Vastaa tuotteista, palveluista ja verkoista
Palveluksessa vuodesta 2003

JAAKKO NEVANLINNA

s. 1956

KTM

Toimitusjohtaja, Aina Group Oyj,
AinaCom Oy, Aina Oy, AinaTel Oy
ja Omninvest Oy
Palveluksessa vuodesta 2005

PAULI UUSI-KILPONEN

s. 1952

Toimitusjohtaja, Hämeen Sanomat Oy
Vastaa konsernin medialiiketoiminnasta
Hämeen Sanomat -lehden päätoimittaja
Palveluksessa vuodesta 2007

KATRI PIETILÄ

s. 1961

KTM

Hallintojohtaja, Aina Group Oyj
Vastaa konsernin henkilöstö- ja
yleishallinnosta sekä viestinnästä
Palveluksessa vuodesta 2003

HANNAMAIIJA REUNANEN

s. 1970

KTM

Talousjohtaja, Aina Group Oyj
Vastaa konsernin taloushallinnosta
ja rahoituksesta
Palveluksessa vuodesta 2007

YHTEYSTIEDOT

AINA GROUP OYJ

Vanajantie 7, PL 585, 13111 Hämeenlinna
puhelin 075 755 2000, faksi 03 614 3211
kotipaikka Hämeenlinna, Y-tunnus 0146642-7
www.ainagroup.fi

AINACOM OY

Parolantie 104, 13130 Hämeenlinna
PL 94, 13101 Hämeenlinna
Vänrikinkuja 2, 02600 Espoo
puhelin 075 755 2000
www.aina.fi ja www.ainacom.fi

AINACOM PARTNERS OY

PL 585, 13111 Hämeenlinna
Vänrikinkuja 2, 02600 Espoo
puhelin 075 755 2000
www.ainacom.fi

AINACOM TURKU OY

PL 585, 13111 Hämeenlinna
Lemminkäisenkatu 46, 20520 Turku
puhelin 075 755 2000
www.ainacom.fi

BOOKIT FINLAND OY

PL 585, 13111 Hämeenlinna
Vänrikinkuja 2, 02600 Espoo
puhelin 075 755 2000

HÄMEEN SANOMAT OY

Vanajantie 7, PL 530, 13111 Hämeenlinna
puhelin 03 61 511
www.hameensanomat.fi

HÄMEENLINNAN KAUPUNKIUUTISET

Vanajantie 7, PL 207, 13111 Hämeenlinna
puhelin 03 644 660
www.kaupunkiutiset.com

HÄMEENLINNAN VIIKKOUUTISET

Vanajantie 7, 13110 Hämeenlinna
puhelin 03 61 511
www.hmlviikkouutiset.fi

RADIO JANNE

Vanajantie 7, PL 570, 13111 Hämeenlinna
puhelin 03 644 500
www.radiojanne.fi

ILVES JAKELU OY

Vanajantie 7, PL 530, 13111 Hämeenlinna
puhelin 03 61 511
www.hameensanomat.fi



AINA GROUP OYJ

Vanajantie 7, PL 585, 13111 Hämeenlinna
puhelin 075 755 2000, faksi 03 614 3211
kotipaikka Hämeenlinna, Y-tunnus 0146642-7
www.ainagroup.fi